

1

Le téléphone est dans le sac.



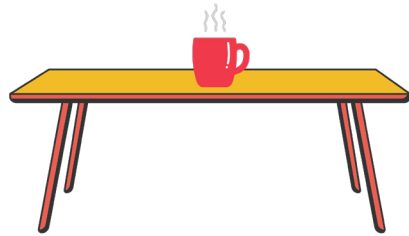
2

Le téléphone est devant le sac.



3

Il y a une tasse rouge sur la table.



4

Le sucre est derrière la tasse blanche.



5

Le sucre est sous la tasse blanche.



6

Le sucre est devant la tasse blanche.



7

Le sucre est à gauche de la tasse blanche.



8

Le sucre est à droite de la tasse blanche.



9

Il y a un sucre sur la table.




10

Il y a un sac rouge sur la table. Dans le sac, il y a un livre vert.



11

Sur la table, il y a deux sacs rouges et un livre vert. Le livre est entre les deux sacs.



12

Sur la table, il y a un sac rouge et un livre vert. Le livre est devant le sac.



13

Sur la table, il y a un sac rouge et un livre vert. Le livre est derrière le sac.



14

Sur la table, il y a un sac rouge et un livre vert. Le livre est à côté du sac.




15

Sur la table, il y a une trousse rouge et un coca. Dans la trousse, il y a des crayons.



16

Sur la table, il y a un sac, un ordinateur, une tasse, des feuilles et des livres.



17

Sur la table, il y a un sac, un ordinateur, une tasse, des feuilles et des livres. Derrière la table, il y a un tableau.



18

Sur la table, il y a une trousse rouge et un coca. Dans la trousse, il y a des crayons. À côté de la table, il y a une poubelle.



19

Dans la poubelle, il y a du papier.



20

Sur la table, il y a des classeurs.
À côté de la table, il y a un sac à dos bleu.



21

Sous la table, il y a une tasse rouge.




22

Sur le cahier, il y a un stylo.




23

Le stylo est sous le cahier.



24

Le stylo est à côté du cahier.



25

Dans le frigo, il y a une
banane.



26

La banane est sur le frigo.



27

La banane est à côté du
frigo.



28

Le téléphone est derrière le
sac.

