

3

Intégration linguistique Français Langue d'Intégration

Les présentations





LE GOUVERNEMENT
DU GRAND-DUCHÉ DE LUXEMBOURG
Ministère des Affaires étrangères
et européennes
Direction de l'immigration

180921

Numéro dossier MEEI
Numéro d'identité national

**Demande en renouvellement d'un titre de séjour pour ressortissant de pays tiers
en qualité de bénéficiaire d'une « protection internationale »**

Nom(s) (nom(s) de famille)	
Nom(s) de naissance (nom(s) de famille antérieur(s))	
Prénom(s)	
Date de naissance	/ / (jour / mois / année)
Lieu et pays de naissance	
Nationalité	
Adresse au Luxembourg	Rue : N° Maison : Localité : Code postal :
Lieu de la demande	
Date de la demande	/ /
Signature du demandeur (pour les mineurs, signature de représentant légal avec indication de ses nom et prénoms)	J'affirme par ma signature que les informations fournies dans la présente déclaration sont correctes et complètes.





Ali : Comment **tu** t'appelles ?

Catherine : Je m'appelle Catherine, et **toi** ?

Secrétaire : Comment **vous** appelez-vous ?

Ali : **Je** m'appelle Ali BRHANU.




Nina : Lui, **c'est** Ali.

Il est érythréen.



Nina : Et **voici** Mia et Thomas.



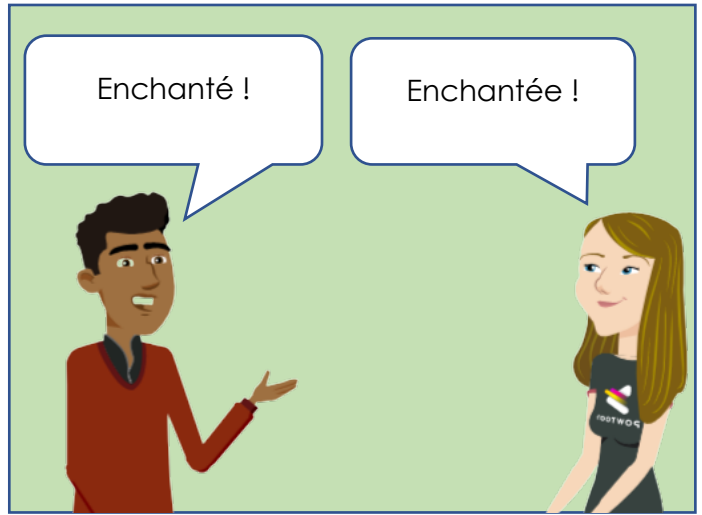
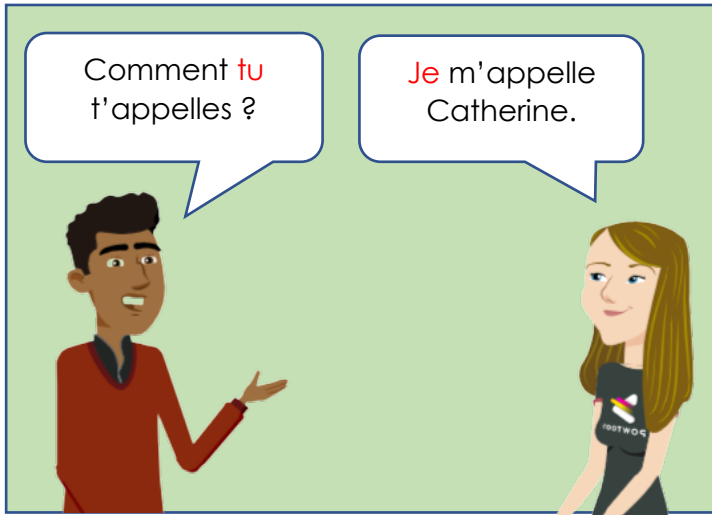
Se présenter

Vidéo 1



Rappel

On utilise "tu" avec la famille, les amis, les enfants...



Pour demander le prénom, on dit :

- Comment **tu** t'appelles ?
- **Tu** t'appelles **comment** ?
- **Quel** est ton prénom ?

Pour se présenter, on dit :

- **Je m'appelle** + prénom.
- Moi, **c'est** + prénom.

Exercice 1 → À vous ! **Jouez** la scène avec votre voisin/voisine.



Comment tu t'appelles ?


Moi, c'est ...

Vous

Vidéo 2

Rappel

On utilise "**vous**" au travail, dans une administration, avec les personnes que l'on ne connaît pas bien.



Pour demander le nom, le prénom, on dit :

- **Comment** vous appelez-vous ?
- **Vous** vous appelez **comment** ?
- **Quel** est votre prénom ?
- **Quel** est votre nom ?

Pour se présenter, on dit :

- **Je m'appelle** + prénom + nom.
- **Moi, c'est** + prénom + nom.

Demander d'épeler le nom :

- **Vous** pouvez **épeler** votre nom, s'il **vous** plaît ?
- **Épelez** votre nom de famille, s'il **vous** plaît.
- **Comment** ça s'écrit ?

SVP

=

s'il vous plaît

Présenter quelqu'un

Vidéo 3



Voici Mia et Thomas !



Pour présenter quelqu'un, on dit :

- Voici + prénom !
- C'est + prénom.
- Il s'appelle + prénom.
- Elle s'appelle + prénom.

Exercice 2 À vous ! **Présentez** une personne de la classe.



Voici...

C'est ...

Se présenter et présenter quelqu'un



Exercice 1 Associez les phrases aux photos.



- _____
- a. Bonjour à tous, je m'appelle Sarah Schmit.
- b. Madame Hoffmann, je vous présente monsieur Ahmed.
- c. Salut Sandra, voici Yonas.

Exercice 2 Écoutez et découpez les mots, puis recopiez la phrase.



Exemple : Bonjour, jem'appelleSarah. ❌

→ Bonjour, /je/m'appelle/Sarah. → Bonjour, je m'appelle Sarah. ✅

a. Commentvousappelez-vous ?

b. Moi,c'estErik.

c. Quelesttonprénom ?

d. Ils'appelleFranck.

Exercice 3

Mettez le dialogue dans l'ordre, puis **écoutez** pour vérifier.



- Enchantée Lina.
- Voici Lina, ma femme.
- 1 Bonjour madame !
- Bonjour monsieur !
- Enchantée madame.

Exercice 4

Complétez le dialogue avec les mots proposés.

Merci - tu - m'appelle - écrit - ~~Bonjour~~ - B.R.H.A.N.U - madame



Nina : Bonjour ! Bienvenue dans la classe de français.

Ali : Bonjour _____.

Nina : Comment _____ t'appelles ?

Ali : Je _____ Ali BRHANU.

Nina : Comment ça s' _____ ?

Ali : BRHANU, _____.

Nina : _____ Ali.



Exercice 5

Complétez le dialogue avec les mots proposés et vos informations personnelles.

Merci - épeler - monsieur/madame - journée - de famille - Au revoir - madame



Secrétaire : Bonjour monsieur/madame !

Vous : Bonjour _____ !

Secrétaire : Quel est votre prénom ?

Vous : Je m'appelle _____.
(Écrivez votre prénom.)

Secrétaire : Vous pouvez épeler ?

Vous : (Écrivez votre prénom en majuscules.) _____

Secrétaire : Quel est votre nom de famille ?

Vous : Mon nom de _____ est _____.
(Écrivez votre nom.)

Secrétaire : Vous pouvez _____, s'il vous plaît ?

Vous : (Écrivez votre nom en majuscules.) _____

Secrétaire : _____ monsieur/madame. Bonne journée !

Vous : _____ madame. Bonne _____ !



Jouez le dialogue avec votre voisin/voisine.

Vidéo 3

Exercice 6

Qui est-ce ? **Regardez** la vidéo et **présentez** le personnage.



Voici Nina



Il s'appelle _____

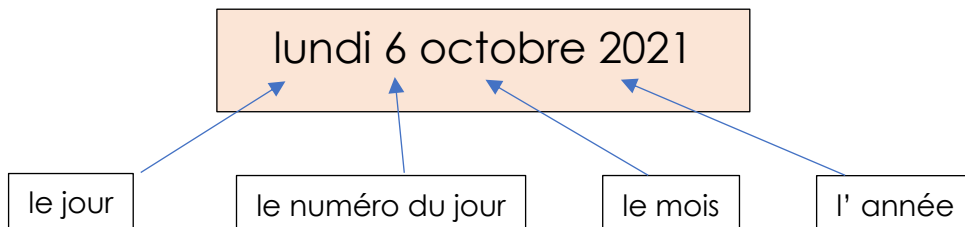


Voici _____



Elle s'appelle _____

La date



Les mois :

1	janvier	7	juillet
2	février	8	août
3	mars	9	septembre
4	avril	10	octobre
5	mai	11	novembre
6	juin	12	décembre

Pour demander la date, on dit :

- **Quelle** est la date d'aujourd'hui ?
- **Quel** jour sommes-nous aujourd'hui ?

Pour dire la date, on dit :

- Aujourd'hui, **nous sommes le lundi 6 octobre 2021.**
- Aujourd'hui, **on est le lundi 6 octobre 2021.**
- Aujourd'hui, **c'est le lundi 6 octobre 2021.**

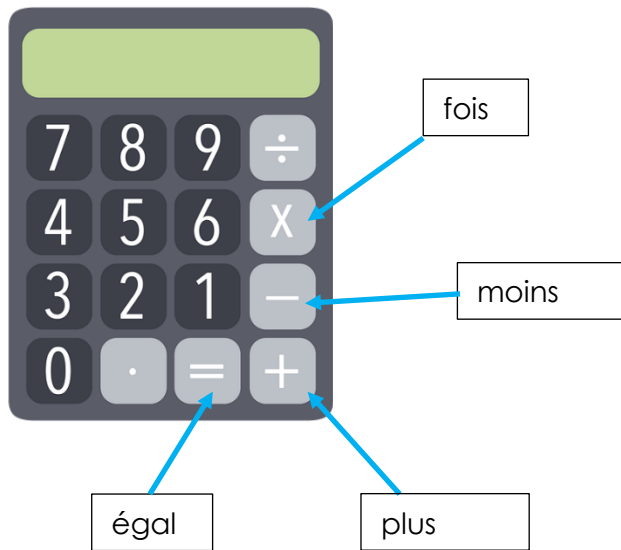
Compter de 11 à 31

Vidéo 5



0	zéro	10	dix	20	vingt	30	trente
1	un	11	onze	21	vingt-et-un	31	trente-et-un
2	deux	12	douze	22	vingt-deux	32	trente-deux
3	trois	13	treize	23	vingt-trois	33	trente-trois
4	quatre	14	quatorze	24	vingt-quatre	34	trente-quatre
5	cinq	15	quinze	25	vingt-cinq	35	trente-cinq
6	six	16	seize	26	vingt-six	36	trente-six
7	sept	17	dix-sept	27	vingt-sept	37	trente-sept
8	huit	18	dix-huit	28	vingt-huit	38	trente-huit
9	neuf	19	dix-neuf	29	vingt-neuf	39	trente-neuf

Les opérations mathématiques



6 + 3 = 9

six - plus - trois - égal - neuf

2 x 4 = 8

deux - fois - quatre - égal - huit

Exercice 1

Reliez.



- | | |
|------|----------------|
| 20 ■ | ■ trois |
| 17 ■ | ■ treize |
| 31 ■ | ■ vingt |
| 13 ■ | ■ dix-sept |
| 3 ■ | ■ vingt-huit |
| 28 ■ | ■ trente et un |

Exercice 2

Écoutez et entourez le nombre que vous entendez.



- 11 (circled in green)
- 18 19 22 12
- 21 14 15
- 23 24



Exercice 3

Complétez les opérations suivantes, puis lisez les opérations.



- | | | |
|--|--|---|
| ■ $10 + 9 = 19$ | ■ $30 - 8 = \underline{\hspace{2cm}}$ | ■ $4 \times 3 = \underline{\hspace{2cm}}$ |
| ■ $10 + \underline{\hspace{1cm}} = 17$ | ■ $29 - \underline{\hspace{1cm}} = 16$ | ■ $5 \times \underline{\hspace{1cm}} = 25$ |
| ■ $20 + 8 = \underline{\hspace{2cm}}$ | ■ $12 - \underline{\hspace{1cm}} = 10$ | ■ $11 \times \underline{\hspace{1cm}} = 22$ |

Exercice 4

Écoutez et écrivez en chiffres.



10 _____





Exercice 5 **Écoutez** et **écrivez** les opérations entendues.

a. 4 + 2 = 6 b. _____ c. _____



Exercice 6 **Écoutez** et **entourez** la bonne réponse comme dans l'exemple.

1. Demain, c'est le 5/15 mars.
2. Nous sommes le 2 / 12 janvier.
3. Mercredi 6 /16 juillet.
4. Le 21/31 décembre.
5. Nous sommes le 17 / 7 septembre.



Exercice 7 **Retrouvez** les mois de l'année, puis **recopiez** les mois dans l'ordre de 1 à 12.

dé vril fé ~~vier~~ no
 let mars ~~jan~~ vembre juil tobre
 août sep er mai tembre juin a
 cembre vri oc



- | | | |
|------------|----------|-----------|
| 1. janvier | 5. _____ | 9. _____ |
| 2. _____ | 6. _____ | 10. _____ |
| 3. _____ | 7. _____ | 11. _____ |
| 4. _____ | 8. _____ | 12. _____ |

Exercice 8

Lisez les dates suivantes.

- a) 28.04 (vingt-huit avril)
- b) 02.02
- c) 23.10
- d) 31.12
- e) 21.01
- f) 14.11
- g) 16.03
- h) 14.07
- i) 23.06
- j) 15.09
- k) 30.05
- l) 19.08

Écrivez et lisez la date d'aujourd'hui.

Aujourd'hui, c'est le _____.

Exercice 9

Écoutez et entourez la date que vous entendez.



7

2021

Janvier							Février							Mars							Avril						
Lun	Mar	Mer	Jeu	Ven	Sab	Dim	Lun	Mar	Mer	Jeu	Ven	Sab	Dim	Lun	Mar	Mer	Jeu	Ven	Sab	Dim	Lun	Mar	Mer	Jeu	Ven	Sab	Dim
				1	2	3	1	2	3	4	5	6	7	1	2	3	4	5	6	7				1	2	3	4
4	5	6	7	8	9	10	8	9	10	11	12	13	14	8	9	10	11	12	13	14	5	6	7	8	9	10	11
11	12	13	14	15	16	17	15	16	17	18	19	20	21	15	16	17	18	19	20	21	12	13	14	15	16	17	18
18	19	20	21	22	23	24	22	23	24	25	26	27	28	22	23	24	25	26	27	28	19	20	21	22	23	24	25
25	26	27	28	29	30	31								29	30	31					26	27	28	29	30		

Mai							Juin							Juillet							Août						
Lun	Mar	Mer	Jeu	Ven	Sab	Dim	Lun	Mar	Mer	Jeu	Ven	Sab	Dim	Lun	Mar	Mer	Jeu	Ven	Sab	Dim	Lun	Mar	Mer	Jeu	Ven	Sab	Dim
				1	2			1	2	3	4	5	6				1	2	3	4							1
3	4	5	6	7	8	9	7	8	9	10	11	12	13	5	6	7	8	9	10	11	2	3	4	5	6	7	8
10	11	12	13	14	15	16	14	15	16	17	18	19	20	12	13	14	15	16	17	18	9	10	11	12	13	14	15
17	18	19	20	21	22	23	21	22	23	24	25	26	27	19	20	21	22	23	24	25	16	17	18	19	20	21	22
24	25	26	27	28	29	30	28	29	30					26	27	28	29	30	31	23	24	25	26	27	28	29	
31																					30	31					

Septembre							Octobre							Novembre							Décembre						
Lun	Mar	Mer	Jeu	Ven	Sab	Dim	Lun	Mar	Mer	Jeu	Ven	Sab	Dim	Lun	Mar	Mer	Jeu	Ven	Sab	Dim	Lun	Mar	Mer	Jeu	Ven	Sab	Dim
		1	2	3	4	5					1	2	3	1	2	3	4	5	6	7			1	2	3	4	5
6	7	8	9	10	11	12	4	5	6	7	8	9	10	8	9	10	11	12	13	14	6	7	8	9	10	11	12
13	14	15	16	17	18	19	11	12	13	14	15	16	17	15	16	17	18	19	20	21	13	14	15	16	17	18	19
20	21	22	23	24	25	26	18	19	20	21	22	23	24	22	23	24	25	26	27	28	20	21	22	23	24	25	26
27	28	29	30				25	26	27	28	29	30	31	29	30						27	28	29	30	31		

Calendriers Michel Zbinden / Luxembourg

Entourez la date de votre anniversaire dans le calendrier.

Entourez aussi la date d'anniversaire de vos camarades de classe.


Exercice 10 Répondez à l'oral.

1. Il y a combien de mois dans une année ?
2. Il y a combien de jours dans un mois ?
3. Quelle est la date d'aujourd'hui ?
4. Quelle est la date de demain ?



Exercice 11 Complétez avec les douze mois de l'année.

(1 = janvier, 2 = février ...)



Les documents officiels



Connaissez-vous ces documents ? **Complétez.**

- a. Un titre de séjour
- b. Une carte bancaire
- c. Une carte de Sécurité sociale (CNS)
- d. Un passeport
- e. Une attestation de dépôt d'une demande de protection internationale



Les informations personnelles



Exercice 1 Complétez avec les mots suivants.

Numéro de matricule

Signature

Nom

Prénom

Nom

Prénom

Numéro de document



LEXIQUE

Exercice 2

Regardez le document et complétez.



Nom : _____

Prénom : _____

Nationalité : _____

LE GOUVERNEMENT
DU GRAND-DUCHÉ DE LUXEMBOURG
Ministère des Affaires étrangères
et européennes
Direction de l'immigration

référence: B - 11456
à indiquer A, V, à être lu(e) attentivement

Attestation de dépôt d'une demande
de protection internationale

Il est certifié par la présente que, Madame, Mademoiselle, Monsieur,

Nom Kaya Prénom Osman
né(e) le 1 / 1 / 1985 à Urfa
de nationalité turque

a présenté une demande de protection internationale qui est en cours d'instruction.

Date de dépôt 1. 5. 2014
Luxembourg, le 6.10.2016

(signature):
Spécipen

Pour le Ministre de l'Immigration et de l'Asile
Serge Hill
Conseiller de direction première classe

Attention:

1. La présente attestation ne constitue pas un document prouvant l'identité de la personne visée. Les indications figurant sur la présente attestation ont été fournies par la personne elle-même aux autorités luxembourgeoises lors du dépôt de sa demande de protection internationale.
2. La présente ne constitue pas un titre de séjour. Elle ne donne pas droit à l'octroi d'un certificat de résidence.
3. La présente ne constitue pas un titre de voyage.
4. La présente ne permet pas de quitter le territoire du Luxembourg.

Adresse postale: B.P. 752
L-2017 Luxembourg Bureaux et Guichets: 26, route d'Arlon
Luxembourg

La situation familiale – L'état civil



célibataire

célibataire



marié

mariée



divorcé

divorcée



veuf

veuve

Exercice 3

Cochez, puis répondez à la question.



- État civil : célibataire marié (e) pacsé (e) divorcé (e)
- veuf / veuve

- Quelle est votre **situation familiale** ?
- Je suis _____



L'adresse

Monsieur Jean Schmit
71, route du Vin
L-1234 DUDELANGE

numéro

code postal


ville, commune

rue

Exercice 4

À vous ! **Écrivez** votre adresse sur l'enveloppe.





**UNIVERSITÉ
POPULAIRE**
LUXEMBOURG



B
L
Bibliothèque nationale du Luxembourg | www.bnl.lu
Nationalbibliothéik

ID utilisateur (à remplir par la BnL)

FICHE D'INSCRIPTION A LA BIBLIOTHÈQUE NATIONALE DU LUXEMBOURG

VEUILLEZ RETOURNER CE FORMULAIRE À inscription@bnl.etat.lu

(Tous les champs du formulaire sont obligatoires)

N'oubliez pas :

- la date du jour
- la signature

Je soussigné(e) (en CAPITALES s.v.p.)

Madame
 Monsieur
 Ouvert / pas d'indication souhaitée

Nom(s) Prénom(s)
(Nom(s) et prénom(s) repris sur une pièce d'identité)

Date de naissance Nationalité(s)

Adresse

Numéro Rue Code postal

Localité Commune Pays

Téléphone E-mail

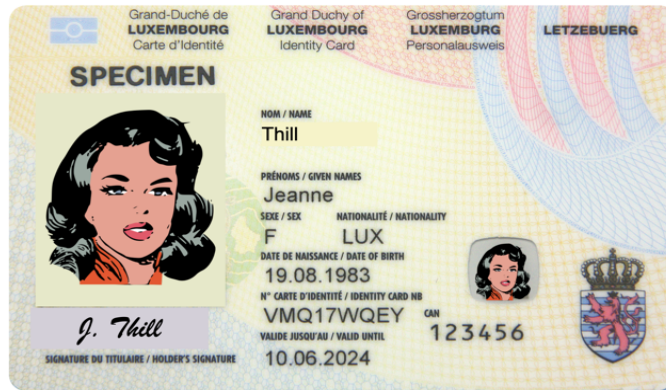
Signez électroniquement avec les produits Luxtrust Smartcard, Signing Stick ainsi que Luxtrust Mobile, Scan, Token via [COSI Home Edition](#)

Luxembourg, le Signature
(Luxtrust ou manuscrite)

Date de la version : 16.04.2021
Page 1/1
Numéro de la version : BNL-INS-FRE-005

Exercice 8

Regardez la carte d'identité et **cochez** la bonne case.



	Vrai	Faux
1. Elle s'appelle Jeanne Lux.		
2. Son nom est Specimen.		
3. C'est une femme.		
4. Elle est française.		
5. Son nom de famille est Jeanne.		

8



Exercice 9

Qui est-ce ? **Écoutez** et **complétez** les fiches d'identité à l'aide des mots proposés.

Exemple : « Bonjour à tous. Je m'appelle Nina. Nina Alcaba. Je suis luxembourgeoise. »



- a) Mia – Nina – Nino – luxembourgeoise – Alcaba – Albaca – française – professeure

Carte d'identité

Nom :
.....ALCABA.....

Prénom :
.....Nina.....

Nationalité :
.....luxembourgeoise.....

- b) Ali – Libar – érythréen – homme – Luxembourg – luxembourgeois – belge –

Carte d'identité

Nom :
.....

Prénom :
.....

Nationalité :
.....


c) Lydie – Lydia – Lidia – Muller
belge – française – Belgique

Carte d'identité

Nom :
.....

Prénom :
.....

Nationalité :
.....



d) Fromm – Formo - Oscar – français –
30 ans - allemand – 33 ans

Carte d'identité

Nom :
.....

Prénom :
.....

Nationalité :
.....



Exercice 10

Lisez les phrases et **complétez** les cartes d'identité comme dans l'exemple.

Exemple : Elle s'appelle Sarah Muller. Elle est luxembourgeoise.



Carte d'identité

Nom :
Muller
.....

Prénom :
Sarah
.....

Nationalité :
luxembourgeoise
.....



a) Elle s'appelle Sandra Costa.
Elle est portugaise.

Carte d'identité

Nom :
.....

Prénom :
.....

Nationalité :
.....



- b) Il s'appelle Hugo Weber.
Il est allemand.

Carte d'identité

Nom :
.....

Prénom :
.....

Nationalité :
.....



Exercice 11

Complétez votre carte d'identité.



Carte d'identité


M F

Nom :
.....

Prénom :
.....

Nationalité :
.....

Signature :
.....



Exercice 12

Présentez-vous.



Poser des questions



Exercice 1

Associez les questions aux réponses correspondantes.

1	Comment ça va ?	Nous sommes le 23 novembre 2021.	a
2	Comment tu t'appelles?	Je suis érythréen.	b
3	Quel est ton nom de famille ?	Je m'appelle Ali.	c
4	Quelle est la date d'aujourd'hui ?	Mon nom de famille est Brhanu.	d
5	Comment ça s'écrit ?	C'est le L-7590.	e
6	Quelle est ta nationalité ?	42a, rue de la Gare, L-7590 Mersch.	f
7	Quel est le code postal de Mersch ?	Je vais bien.	g
8	Quel est ton numéro de téléphone ?	C'est Lydia, ma collègue.	h
9	Qui est-ce ?	C'est le 621 065 234.	i
10	Quelle est ton adresse ?	B-R-H-A-N-U	j

LEXIQUE

1	2	3	4	5	6	7	8	9	10
g									



Exercice 2

Posez les questions aux réponses correspondantes.

1. **Comment tu t'appelles ?**

Je m'appelle Ali.

2. _____

Mon nom de famille est Brhanu.

3. _____

Je vais bien.

4. _____

Je suis érythréen.

5. _____

42 a, rue de la Gare, L-7590 Mersch.

6. _____

C'est Lydia, ma collègue.

Exercice 3

Posez les questions à votre voisin / voisine et **complétez** le formulaire.



Comment tu t'appelles ?

Quelle est ta nationalité ?

Quel est ton nom de famille ?

Comment ça s'écrit ?

Quelle est la date
d'aujourd'hui ?

Quelle est ton adresse ?

Quel est le code postal de
ta ville ?

Quel est ton numéro de
téléphone ?



Prénom (minuscules)	
Nom (MAJUSCULES)	
Nationalité	
Adresse	_____ (numéro, rue) _____ (code postal, ville)
Numéro de téléphone	
Date	


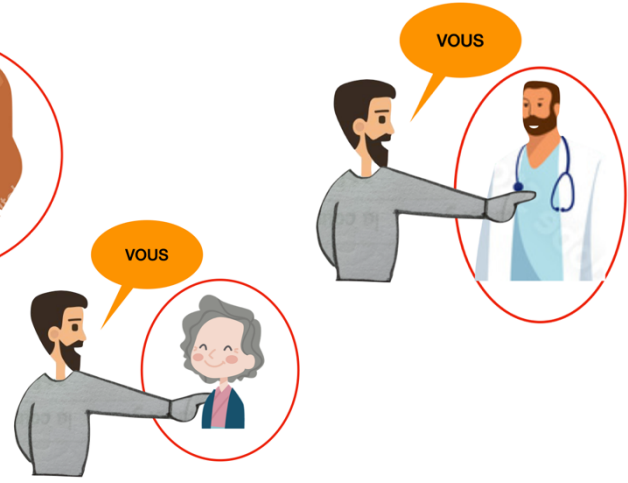


Exercice 4

Présentez votre voisin / voisine à votre classe.



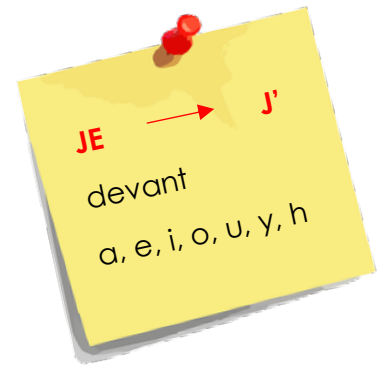
Il / Elle s'appelle ...
Il / Elle est ...
Il / Elle habite ...
Son numéro de téléphone, c'est le ...

Les pronoms personnels sujets



Lisez et observez.

Je m'appelle Nina.
J'aime le chocolat.
 Comment **tu** t'appelles ?
Il est syrien ?
Elle a 35 ans.
On habite à Diekirch.
Nous sommes luxembourgeois.
Vous êtes mariés ?
 Comment **ils** s'appellent ?
Elles aiment la lecture.




Exercice 1 **Écrivez** le pronom personnel correspondant sous l'image.

je - tu - il - elle - ~~on~~ - ~~nous~~ - vous - vous - ils - elles




nous - on




















Exercice 2

Cochez la bonne réponse.



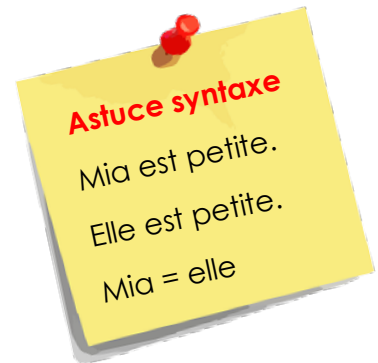
Catherine

Mia

Nina

Thomas

Ali



<p>Mia</p> <p><input type="radio"/> il</p> <p><input type="radio"/> elle</p> <p><input type="radio"/> ils</p> <p><input type="radio"/> elles</p>	<p>Thomas</p> <p><input type="radio"/> il</p> <p><input type="radio"/> elle</p> <p><input type="radio"/> ils</p> <p><input type="radio"/> elles</p>	<p>Mia et Thomas</p> <p><input type="radio"/> il</p> <p><input type="radio"/> elle</p> <p><input type="radio"/> ils</p> <p><input type="radio"/> elles</p>	<p>Thomas et Ali</p> <p><input type="radio"/> il</p> <p><input type="radio"/> elle</p> <p><input type="radio"/> ils</p> <p><input type="radio"/> elles</p>
<p>Nina et Mia</p> <p><input type="radio"/> il</p> <p><input type="radio"/> elle</p> <p><input type="radio"/> ils</p> <p><input type="radio"/> elles</p>	<p>Ma mère</p> <p><input type="radio"/> il</p> <p><input type="radio"/> elle</p> <p><input type="radio"/> ils</p> <p><input type="radio"/> elles</p>	<p>Mon père</p> <p><input type="radio"/> il</p> <p><input type="radio"/> elle</p> <p><input type="radio"/> ils</p> <p><input type="radio"/> elles</p>	<p>Catherine, Mia, Nina et Ali</p> <p><input type="radio"/> il</p> <p><input type="radio"/> elle</p> <p><input type="radio"/> ils</p> <p><input type="radio"/> elles</p>

Exercice 3

Barrez l'intrus.



- tu – je – elle – ils - il
- vous – nous – je – elles
- Ali – Hassan – Nina - Luca

Exercice 4

Mettez les mots dans l'ordre, puis **écoutez** pour vérifier.



a. sommes / étudiants. / Nous

b. s'appelle / Nina. / Elle

c. êtes / Vous / célibataires ?



Exercice 5

Complétez les textes suivants avec les bons pronoms.

Je - Elle - Il - J'



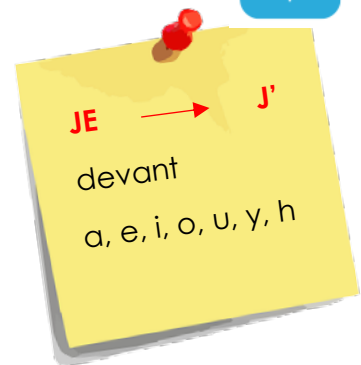
Bonjour.

Je m'appelle Nina.

_____ suis luxembourgeoise.

_____ ai 35 ans.

_____ habite à Esch-sur Alzette.



Et voici Mia.

_____ est professeure de français.

_____ est japonaise.



Lui, c'est Thomas.

_____ est aussi professeur de français.

_____ est luxembourgeois.

Le verbe « être »

Une phrase :

Sujet + verbe + informations.

Je + m'appelle + Nina.

Exercice 1

Lisez les phrases suivantes et **entourez** le verbe « être ».

- a. Je suis luxembourgeois.
- b. Tu es érythréen ?
- c. Il est marié.
- d. Elle est professeure de français.
- e. On est le 20 octobre.
- f. Nous sommes le 12 mai.
- g. Vous êtes étudiants.
- h. Ils sont au Luxembourg.
- i. Elles sont à la maison.

Exercice 2

Complétez et lisez.

Le verbe « être »

je	suis	nous	_____
tu	_____	vous	_____
il	_____	ils	_____
elle	_____	elles	_____
on	_____		

Exercice 3

Écoutez et cochez.

	a	b	c	d	e	f	g	h
Je suis								
Tu es								
Il est								
Elle est								
On est								
Nous sommes	✓							
Vous êtes								
Ils sont								
Elles sont								



Exercice 4

Lisez les phrases suivantes.

- a. **Je suis** luxembourgeois.
- b. **Tu es** érythréen ?
- c. **Ali est** content.
- d. **Elle est** professeure de français.
- e. **Nous sommes** le 12 mai.
- f. **Vous êtes** à l'école.
- g. **Ils sont** grands.
- h. **Elles sont** étudiantes.



Exercice 5

Observez les règles d'utilisation du verbe « être ».

Recopiez une phrase de l'exercice 4 pour illustrer la règle.

La nationalité

On utilise le verbe « être » avec **une nationalité**.

Je suis luxembourgeoise.

La date

On utilise le verbe « être » avec **une date**.

La description

On utilise le verbe « être » avec **une description**.

La profession

On utilise le verbe « être » avec **une profession**.

Le lieu

On utilise le verbe « être » avec **un lieu**.

Exercice 6

Cochez la bonne réponse et **complétez** la phrase.



1. Je _____ docteur.

es sommes

suis est

3. Vous _____ marié ?

es sont

êtes est

2. Nina _____ à Paris.

es suis

êtes est

4. Nina et Fatma _____ amies.

sommes sont

êtes est

Exercice 7

Complétez les phrases avec le verbe « être ».



a. Je suis iranien.

b. Nous _____ à la maison.

c. Nina _____ professeure.

d. Ils _____ à l'école.

e. Nina et Ali _____ amis.

f. Tu _____ français ?

Exercice 8

Complétez les phrases avec un pronom personnel.



Je Tu Il Elle Nous Vous Ils Elles

a) Je suis à la maison.

b) C'est Nina. _____ est dans la classe.

c) _____ sommes à l'école.

d) Ali est marié. _____ est érythréen.

e) Fatima et Nina sont amies. _____ sont étudiantes.

f) _____ es célibataire.

g) _____ êtes mariée ?

Exercice 9

Complétez avec :

Il est

Elle est

Ils sont

Elles sont




_____ professeure.

_____ content.



_____ à l'école.

_____ contentes.



_____ mariée.

_____ professeur.


Exercice 10

Répondez aux questions du formateur ou de la formatrice.



Vous êtes marié(e) ?

.....



Exercice 1 Vrai ou Faux ? **Entourez** la bonne réponse.

- | | | |
|--------------------------------|------|-------------|
| 1. Son prénom, c'est ALCABA. | VRAI | FAUX |
| 2. Elle n'aime pas son métier. | VRAI | FAUX |
| 3. Nina est luxembourgeoise. | VRAI | FAUX |
| 4. Elle a 31 ans. | VRAI | FAUX |
| 5. Elle est célibataire. | VRAI | FAUX |

Exercice 2 **Lisez** le texte.

Bonjour à tous.

Moi, je m'appelle Nina. Nina ALCABA.

Je suis luxembourgeoise. J'ai 35 ans et je suis célibataire.

Je suis professeure de français et j'adore mon métier.

J'habite au Luxembourg, à Esch-sur Alzette.

J'aime la musique et marcher dans la forêt.

Voilà, maintenant, vous me connaissez. Et vous, qui êtes-vous ?

Comment vous appelez-vous ?

Exercice 3 **Soulignez** dans le texte les informations suivantes.

~~le nom de famille~~

la situation familiale

le métier

le prénom

le pays de résidence

les loisirs

la nationalité

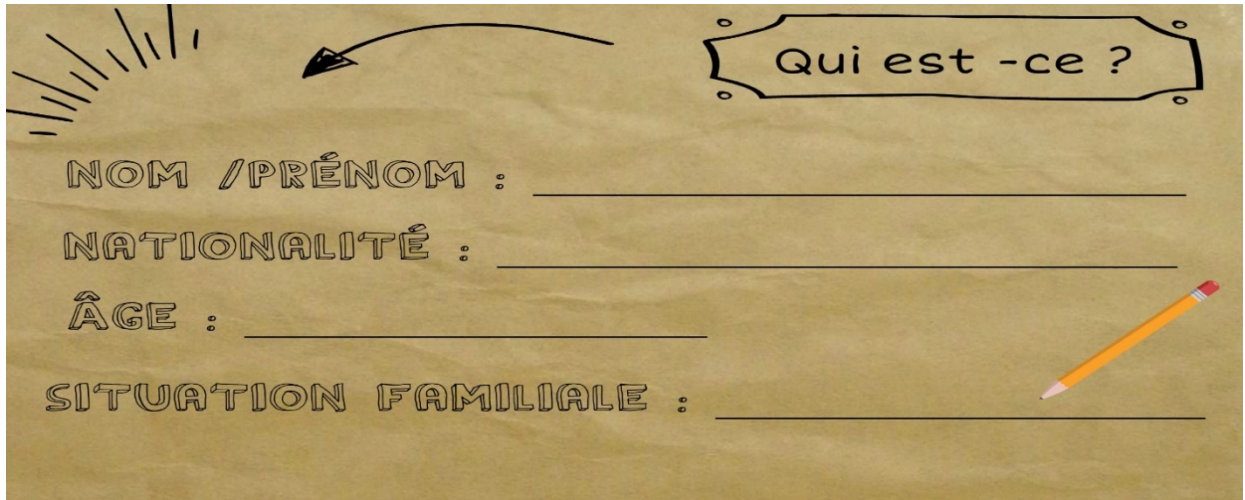
la ville de résidence

l'âge



Exercice 4

Complétez le formulaire suivant avec les informations de Nina.



Qui est -ce ?

NOM /PRÉNOM : _____


NATIONALITÉ : _____

ÂGE : _____

SITUATION FAMILIALE : _____

Exercice 5

À vous ! **Complétez** le formulaire avec vos informations personnelles.



NOM /PRÉNOM : _____


NATIONALITÉ : _____

ÂGE : _____

SITUATION FAMILIALE : _____

Exercice 6

À vous ! **Présentez-vous** comme Nina.



Encore un peu d'entraînement ...

Exercice 1 **Écoutez** et **complétez** avec le verbe « être ».

1. Bonjour, je suis Nina.
2. Elle _____ célibataire.
3. Tu _____ luxembourgeoise ?
4. Lui, c' _____ Ali, Ali Brhanu.
5. Il _____ érythréen.



11



Exercice 2 **Écoutez** et **entourez** les nombres entendus.

11 12 13 14 15 16 17 18 19 20 21 22 23 24 25 26 27 28 29 30 31



12




Exercice 3 **Complétez** le formulaire suivant avec les informations entendues.



13





LE GOUVERNEMENT
DU GRAND-DUCHÉ DE LUXEMBOURG
Ministère des Affaires étrangères
et européennes
Direction de l'immigration

180921

Numéro dossier MAEE

Numéro d'identité national

Demande en renouvellement d'un titre de séjour pour ressortissant de pays tiers en qualité de bénéficiaire d'une « protection internationale »

Nom(s) (nom(s) de famille)	
Nom(s) de naissance (nom(s) de famille antérieur(s))	
Prénom(s)	

vidéo 7



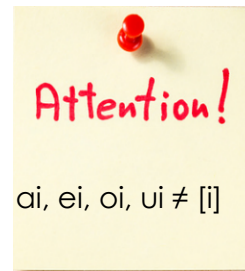
i, y = [i] midi, pyjama

Exercice 1

Répétez les mots de la vidéo.

- 1. pyjama
- 2. ville
- 3. sortie
- 4. midi

- 5. amis
- 6. famille
- 7. lire





14



Exercice 2

Écoutez et **cochez** la bonne colonne.

	 Oui, j'entends [i]	 Non, je n'entends pas [i]
Exemple : dix	x	
1		
2		
3		
4		
5		
6		



Exercice 3 **Écoutez** et **entourez** la syllabe avec le son [i].

Exemple : **bi/by** → (bi)sou, ba(by)sitter

ci/cy → merci, bicyclette

li → lire, livre, célibataire

di → divorcé, samedi

mi → famille, midi

fi → C'est fini !

ri/ry → marié, Syrie, Erythrée

hi → hiver

ti/ty → stylo, identité

ki → Kirchberg

vi → janvier



Vous pouvez **répéter** les mots de l'exercice 3 ?

Exercice 4 **Trouvez** les syllabes comme dans l'exemple, puis **recopiez** les mots trouvés.

~~mer~~

mille

di

vi

sa

fa

~~ci~~

mar

1. **merci** 2. _____ 3. _____ 4. _____



Exercice 5 **Complétez** les phrases avec les mots proposés, puis **écoutez** pour vérifier.

pays - lundi - ami - livre - écrire

- Mon _____ s'appelle Ali.
- Tu viens de quel _____ ?
- Ici, j'apprends à lire et à _____ en français.
- C'est mon _____ de français !
- Bon weekend et à _____.





vidéo 8

ui, uy = [ɥ] aujourd'hui, je suis



Exercice 1

Répétez les mots de la vidéo.

- 1. fruits
- 2. bruit
- 3. cuisine
- 4. appuyer
- 5. Suisse
- 6. huit
- 7. pluie
- 8. cuire

Attention!

Exception :
qui, guichet
fauteuil

Exercice 2

Écoutez et cochez la bonne colonne.



17

	 Oui, j'entends [ɥ]	 Non, je n'entends pas [ɥ]
Exemple : bruit	x	
1		
2		
3		
4		
5		
6		

Exercice 3

Écoutez et entourez le son [y].

Exemple : cuit, biscuit

→ conduire, traduire

→ huile, dix-huit, aujourd'hui

→ juillet

→ parapluie - C'est lui !

→ nuit, minuit

→ puis

→ fruit, bruit

→ suivant, Suisse

→ gratuit



18



Vous pouvez répéter les mots de l'exercice 3 ?

Exercice 4

Complétez les mots.



para _ _ _ _ e



mi _ _ _ t



bis _ _ _ t



dix - _ _ _ t



Exercice 5

Complétez les phrases avec les mots proposés.

Puis écoutez pour vérifier.

appuyez - nuit - suis - juillet - fruits

- a. Je _____ syrien, et toi ?
- b. J'aime beaucoup les _____.
- c. Pour ouvrir, _____ sur le bouton vert !
- d. Nous sommes le 3 _____ 2021.
- e. Bonne _____, mon chéri !



19





oi = [wa] bonsoir, toi

Exercice 1 **Répétez** les mots de la vidéo.

- | | |
|-------------------|-----------------------|
| 1. so ir | 4. vo it ure |
| 2. no ix | 5. au rev oi r |
| 3. bo ir e | 6. miro ir |





Exercice 2 **Écoutez** et **cochez** la bonne colonne.



20



		
	Oui, j'entends [wa]	Non, je n'entends pas [wa]
Exemple : po is son	x	
1		
2		
3		
4		
5		
6		



Exercice 3

Écoutez et **entourez** le son [wa].**Exemple** : boire, boisson

- | | |
|---------------------------|-------------------------------|
| → coiffeur, coiffure | → quoi |
| → emploi, couloir | → froid, trois, droit, miroir |
| → moi, mois, mademoiselle | → soir, bonsoir |
| → noir, chinois, noix | → toi, étoile, toilettes |
| → poire, poisson, poivre | → voir, avoir, voilà, voisin |

Vous pouvez **répéter** les mots de l'exercice 3 ?

Exercice 4

Reliez les syllabes comme dans l'exemple.Puis **recopiez** les mots trouvés.

- | | |
|---------|----------|
| 1. bois | ▪ ture |
| 2. toi | ▪ quoi |
| 3. voi | ▪ lettes |
| 4. chi | ▪ nois |
| 5. pour | ▪ son |

1. **boisson** 2. _____ 3. _____

4. _____ 5. _____

Exercice 5

Complétez les phrases avec les mots proposés. Puis **écoutez** pour vérifier.**luxembourgeois - au revoir - trois - coiffeur - mois**

- Voilà, _____ euros.
- Vous êtes _____ ?
- Je travaille comme _____, et toi ?
- Nous sommes en quel _____ ?
- _____ et à bientôt !



Les jours fériés au Luxembourg



Exercice 1

Lisez et entourez dans le calendrier les jours fériés suivants.



- ~~Nouvel an~~ (01/01)
- Fête du travail (01/05)
- Journée de l'Europe (09/05)
- 2^e jour de Noël (26/12)
- Fête nationale (anniversaire du Grand-Duc) (20/06)
- Assomption (15/08)
- Toussaint (01/11)
- 1^{er} jour de Noël (25/12)



2021

Janvier							Février							Mars							Avril						
Lun.	Mardi	Mercr.	Jeu.	Vendr.	Samedi	Dimanche	Lun.	Mardi	Mercr.	Jeu.	Vendr.	Samedi	Dimanche	Lun.	Mardi	Mercr.	Jeu.	Vendr.	Samedi	Dimanche	Lun.	Mardi	Mercr.	Jeu.	Vendr.	Samedi	Dimanche
				1	2	3	1	2	3	4	5	6	7	1	2	3	4	5	6	7				1	2	3	4
4	5	6	7	8	9	10	8	9	10	11	12	13	14	8	9	10	11	12	13	14	5	6	7	8	9	10	11
11	12	13	14	15	16	17	15	16	17	18	19	20	21	15	16	17	18	19	20	21	12	13	14	15	16	17	18
18	19	20	21	22	23	24	22	23	24	25	26	27	28	22	23	24	25	26	27	28	19	20	21	22	23	24	25
25	26	27	28	29	30	31								29	30	31					26	27	28	29	30		

Mai							Juin							Juillet							Août						
Lun.	Mardi	Mercr.	Jeu.	Vendr.	Samedi	Dimanche	Lun.	Mardi	Mercr.	Jeu.	Vendr.	Samedi	Dimanche	Lun.	Mardi	Mercr.	Jeu.	Vendr.	Samedi	Dimanche	Lun.	Mardi	Mercr.	Jeu.	Vendr.	Samedi	Dimanche
				1	2		1	2	3	4	5	6					1	2	3	4							1
3	4	5	6	7	8	9	7	8	9	10	11	12	13	5	6	7	8	9	10	11	2	3	4	5	6	7	8
10	11	12	13	14	15	16	14	15	16	17	18	19	20	12	13	14	15	16	17	18	9	10	11	12	13	14	15
17	18	19	20	21	22	23	21	22	23	24	25	26	27	19	20	21	22	23	24	25	16	17	18	19	20	21	22
24	25	26	27	28	29	30	28	29	30					26	27	28	29	30	31		23	24	25	26	27	28	29
31																					30	31					

Septembre							Octobre							Novembre							Décembre						
Lun.	Mardi	Mercr.	Jeu.	Vendr.	Samedi	Dimanche	Lun.	Mardi	Mercr.	Jeu.	Vendr.	Samedi	Dimanche	Lun.	Mardi	Mercr.	Jeu.	Vendr.	Samedi	Dimanche	Lun.	Mardi	Mercr.	Jeu.	Vendr.	Samedi	Dimanche
		1	2	3	4	5				1	2	3		1	2	3	4	5	6	7			1	2	3	4	5
6	7	8	9	10	11	12	4	5	6	7	8	9	10	8	9	10	11	12	13	14	6	7	8	9	10	11	12
13	14	15	16	17	18	19	11	12	13	14	15	16	17	15	16	17	18	19	20	21	13	14	15	16	17	18	19
20	21	22	23	24	25	26	18	19	20	21	22	23	24	22	23	24	25	26	27	28	20	21	22	23	24	25	26
27	28	29	30				25	26	27	28	29	30	31	29	30						27	28	29	30	31		

Calendriers Michel Zbinden / Luxembourg

Qui est-ce ? Quelques personnalités

Qui est-ce ? Vous connaissez ces personnalités luxembourgeoises ?




Connaissez-vous aussi ces personnalités ?






C'est le grand-duc du Luxembourg.
Il s'appelle Henri.
Il est luxembourgeois.
Il est né le 16 avril 1955.
Il est marié et il a 5 enfants.

C'est Andy Schleck.
C'est un cycliste professionnel.
Il fait du vélo.
Il est luxembourgeois.
Il a gagné le tour de France en 2010.



Elle s'appelle Léa Linster.
Elle est luxembourgeoise.
C'est une cheffe cuisinière connue dans le monde entier.



Voici Mayada El Hennawy.
C'est une chanteuse syrienne.



Il s'appelle Zersené Tadese.
C'est un sportif professionnel.
Il est érythréen.
Il a été plusieurs fois champion du monde de cross-country.



Elle s'appelle Shamsia Haassani.
Elle est afghane.
Elle est professeure à l'université.
C'est aussi une artiste graffeuse.

Auto - évaluation

Exercice 1

Écoutez et complétez avec les formes du verbe « être ».



23



1. Je suis luxembourgeois.
2. C' _____ Ali, mon voisin.
3. Tu _____ iranien ?
4. Je _____ né le 3 mai 2000.
5. Nous _____ dans la classe.
6. Ali et Nina _____ au ministère.
7. Vous _____ marié, monsieur ?

Le verbe être : ☆☆☆

Exercice 2

Écoutez et cochez la bonne réponse.



24



- | Audio 1 : | Audio 2 : | Audio 3 : | Audio 4 : |
|-----------------------------|-------------------------------|-------------------------------|------------------------------|
| <input type="checkbox"/> je | <input type="checkbox"/> il | <input type="checkbox"/> nous | <input type="checkbox"/> te |
| <input type="checkbox"/> te | <input type="checkbox"/> elle | <input type="checkbox"/> tu | <input type="checkbox"/> tu |
| <input type="checkbox"/> le | <input type="checkbox"/> le | <input type="checkbox"/> vous | <input type="checkbox"/> toi |

Les pronoms personnels : ☆☆☆

Exercice 3

Complétez avec les informations personnelles.



Bonjour, je m'appelle Greta Thunberg. J'ai 18 ans et je suis étudiante. Je suis célibataire. Je suis suédoise, mais je parle aussi anglais.

Nom	
Prénom	
Nationalité	
Profession	
Âge	
Situation familiale	


Exercice 4

Complétez le texte avec les mots suivants.



~~Ali~~ - suis - marié - nom - téléphone

Je m'appelle _____ **Ali** _____.
Mon _____, c'est Brhanu.
Je _____ érythréen.
Je suis _____.
Mon numéro de _____, c'est le 621 435 222.



L'identité, se présenter : ☆☆☆



Exercice 5

Écoutez et entourez les nombres que vous entendez.

1	2	3	4	5	6	7	8	9	10
11	12	13	14	15	16	17	18	19	20
21	22	23	24	25	26	27	28	29	30
31									

Exercice 6

Mettez les mois de l'année en ordre et répondez aux questions.

janvier / mars / juin / septembre / décembre / novembre / février / avril / août
mai / octobre / juillet



1	janvier	5		9	
2		6		10	
3		7	juillet	11	
4		8		12	décembre

Exercice 7

Répondez aux questions suivantes.



- Quelle est la date d'aujourd'hui ?
- Quelle est la date de demain ?
- Il y a combien de jours dans la semaine ?
- Il y a combien de mois dans une année ?
- Il y a combien de mois qui commencent par la lettre « j » ?

Indiquer les mois de l'année, indiquer la date, compter de 1 à 31 : ☆☆☆

Exercice 8

Complétez avec **i - y - ui - oi**.



tr___s



des am___s



h___t



écr___re



une c___sine



un p___sson



une v___ture



un parapl___e



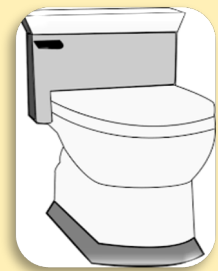
un l___vre



un p___jama



des fr___ts



des t___lettes

Les mots en i, y, ui et oi: ☆☆☆



UNIVERSITÉ
POPULAIRE
LUXEMBOURG

FORMULAIRE D'INSCRIPTION AU COURS DE FRANÇAIS

NOM : _____

PRÉNOM : _____

DATE DE NAISSANCE : ____ / ____ / ____

NATIONALITÉ : _____

ADRESSE :

VILLE : _____

CODE POSTAL : _____

TÉLÉPHONE : _____

DATE : _____

Signature :

Compléter un formulaire : ☆☆☆