

# 5

## Les nationalités

Intégration linguistique  
Français Langue d'Intégration





# CONTENU

Unité 1	L'alphabet .....
Unité 2	Les salutations .....
Unité 3	Les présentations .....
Unité 4	Les nombres .....
Unité 5	Les nationalités .....
Unité 6	La famille .....

# COMPÉTENCES



ÉCOUTER - Compréhension orale



LIRE - Compréhension écrite



PARLER - Expression orale



ÉCRIRE - Expression écrite



CALCULER - Numératie



DISCUTER - Interaction orale

1. L'alphabet

2. Les salutations

3. Les présentations

4. Les nombres

5. Les nationalités

6. La famille

## CONTENU DE L'UNITÉ

### Unité 5 Les nationalités

Compétences	Grammaire Syntaxe	Lexique	Phonétique Phonologie	Luxembourg
Demander et dire sa nationalité  Demander et dire les langues parlées  Parler de ses goûts	Les adjectifs de nationalité  Les articles définis (le, la, les)  Les prépositions de lieu avec les villes et les pays (à, au, en, aux)  Les verbes en -er  La négation (ne...pas, n'...pas)  et / mais	Les langues  Les pays  Les couleurs  Les drapeaux  Les loisirs, les sports	Le son [o] = o, au, eau  Le son [ɛ] = in, im, ain, aim, (i)en, (é)en	Le Luxembourg : <ul style="list-style-type: none"><li>▪ ses drapeaux</li><li>▪ ses frontières</li><li>▪ ses nationalités</li><li>▪ ses langues</li></ul>



Je suis érythréen, mais j'habite au Luxembourg.

Le drapeau érythréen est vert, rouge et bleu.

Je parle français, arabe et un peu anglais.

J'aime le sport et la lecture. J'aime marcher dans la forêt.

J'adore le thé. Je n'aime pas le café. Je déteste la bière.

Je regarde le football à la télévision.

Mes enfants dessinent des drapeaux. Ma femme cuisine.

Nous écoutons de la musique.

Et vous, vous parlez français ? Quelle est votre nationalité ?







Bonjour !

Moien !

Guten Tag !

Mirëdita !

ሰላም

صَبَاحُ الْخَيْرِ

你好

こんにちは !

Здраво



Vidéo 1



- Demander et dire **sa nationalité**
- Demander et dire **les langues** parlées



Vidéo 2




- Parler de **ses goûts et ses loisirs**


# Demander et dire sa nationalité



Vidéo 1



Fatema



Rebecca



Hans



Nina



Mia

Exercice 1 Vrai ou Faux ? **Entourez** la bonne réponse.



- |                          |      |      |
|--------------------------|------|------|
| a) Ils sont français.    | VRAI | FAUX |
| b) Ils parlent français. | VRAI | FAUX |

Exercice 2 **Complétez** les phrases.



## L'âge

- a) Fatema a \_\_\_\_\_ ans.
- b) Rebecca a \_\_\_\_\_ ans.
- c) Hans a \_\_\_\_\_ ans.

## L'état civil

- a) \_\_\_\_\_ est célibataire.
- b) \_\_\_\_\_ est mariée.
- c) \_\_\_\_\_ est divorcé.

## La nationalité

- a) \_\_\_\_\_ est luxembourgeoise.
- b) \_\_\_\_\_ est irakienne.
- c) \_\_\_\_\_ est allemand.
- d) \_\_\_\_\_ est somalienne.



Bonjour, je m'appelle **Fatema Hamoud**.

Je suis irakienne. Je suis mariée.

J'ai 26 ans et j'habite à Esch-sur-Alzette au Luxembourg.

Je parle arabe, kurde, un peu anglais et j'apprends le français.

J'aime la lecture et la peinture.


Bonjour, je m'appelle **Rebecca Abdi**.

Je suis somalienne. Je suis célibataire.

J'ai 22 ans et j'habite à Diekirch au Luxembourg.

Je parle arabe, somali, anglais et j'apprends le français.

Mes loisirs sont la natation et le jogging.



Moi, c'est **Hans Schneider**.

Je suis allemand. Je suis divorcé.

J'ai 35 ans et j'habite à Perl en Allemagne.

Je parle allemand, anglais et un peu français.

J'aime beaucoup le sport et les balades en forêt.

Pour demander la nationalité, on dit :

- **Quelle est ta nationalité ?**
- **Quelle est votre nationalité ?**
  
- **Tu** es **français** ?
- **Vous** êtes **syrienne** ?

Pour dire sa nationalité, on dit :

- Je suis **afghan**. / Je suis **afghane**.
- Je suis **allemand**. / Je suis **allemande**.
- Je suis **érythréen**. / Je suis **érythréenne**.

# Les nationalités

## Exercice 1

Observez les deux colonnes. Qu'est-ce qui est différent ? Pourquoi ?



Il est français.  
Il est espagnol.  
Il est allemand.  
Il est afghan.  
Franz est luxembourgeois.  
Il est américain.

Elle est français**e**.  
Elle est espagnol**e**.  
Elle est allemand**e**.  
Elle est afghan**e**.  
Alice est luxembourgeois**e**.  
Elle est américain**e**.



Il est belge.  
Il est russe.

Elle est belge.  
Elle est russe.


Il est syrien.  
Il est érythréen.

Elle est syrienne.  
Elle est érythréenne.



Il est turc.  
Il est grec.

Elle est turque.  
Elle est grecque.



# Le masculin et le féminin des adjectifs de nationalité

## Exercice 2

Observez et complétez les règles.

+ e

français → française

luxembourgeois → \_\_\_\_\_

américain → \_\_\_\_\_

allemand → \_\_\_\_\_



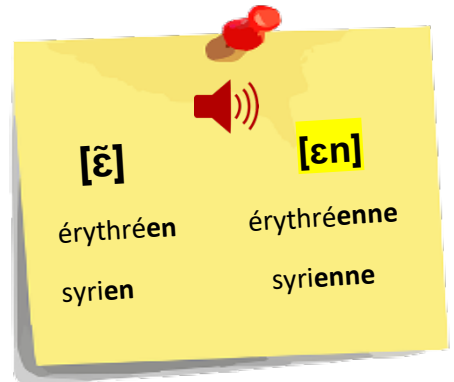
### Pas de changement

belge → belge  
russe → \_\_\_\_\_  
suisse → suisse

- ien → + ne

- éen → + ne

érythréen → érythréenne  
syrien → syrienne  
\_\_\_\_\_ → iranienne



### Cas particuliers

\_\_\_\_\_ → turque  
grec → grecque

Et vous ? Quelle est votre nationalité ?



## Le singulier et le pluriel des adjectifs de nationalité



+ s

syrien → syriens  
syrienne → \_\_\_\_\_

Pas de changement

luxembourgeois → luxembourgeois  
français → \_\_\_\_\_

Exercice 3

Lisez les phrases suivantes. **Soulignez** les adjectifs de nationalité.



- a) Je suis érythréen, mais j'habite au Luxembourg.
- b) Tu es syrienne ?
- c) Il habite avec sa femme en France. Il est français.
- d) Sa femme est française.
- e) Nous sommes iraniens.
- f) Mon mari est belge.
- g) Vous êtes italienne, madame ?
- h) Ma fille est afghane et luxembourgeoise.

Exercice 4

Écoutez, complétez et cochez la bonne colonne.



	masculin	féminin
a. italienne		✓
b.		
c.		
d.		
e.		
f.		
g.		
h.		

Exercice 5

Masculin ou féminin ? Singulier ou pluriel ? **Cochez** la ou les bonnes cases.



	singulier		pluriel	
	masculin	féminin	masculin	féminin
syrien	✓			
allemandes				
français				
italienne				
belge				
turques				
iraniens				
américain				
afghane				
luxembourgeois				

Exercice 6

Écoutez et cochez la bonne colonne.



	la même prononciation	la prononciation est différente
a.		x
b.		
c.		
d.		
e.		
f.		
g.		
h.		

Exercice 7

Écoutez et entourez ce que vous entendez.



- a. luxembourgeois / luxembourgeoise
- b. français / française
- c. allemand / allemande
- d. irakien / irakienne
- e. érythréen / érythréenne
- f. danois / danoise
- g. chinois / chinoise
- h. américain / américaine

Exercice 8

Entourez l'intrus.



- a. allemande – française – chinois – américaine
- b. mexicain – anglaise – malien – colombien
- c. croate – portugaise – suisse – belge
- d. canadien – luxembourgeoise – irakien – syrien

Exercice 9

Cochez la bonne réponse et complétez la phrase.



- 1. Mario est \_\_\_\_\_ .  
 italien     italienne
- 2. Mon voisin est \_\_\_\_\_ .  
 espagnol     espagnole
- 3. Vous êtes \_\_\_\_\_ , monsieur ?  
 iranien     iranienne
- 4. Elle est \_\_\_\_\_ .  
 japonais     japonaise



Exercice 10 Complétez et lisez les phrases. Attention à la prononciation !



- |                      |                            |
|----------------------|----------------------------|
| 1. Il est anglais.   | Elle est <u>anglaise</u> . |
| 2. Il est libyen.    | Elle est _____.            |
| 3. Il est afghan.    | Elle est _____.            |
| 4. Il est espagnol.  | Elle est _____.            |
| 5. Il est soudanais. | Elle est _____.            |
| 6. Il est ukrainien. | Elle est _____.            |

Exercice 11 Répondez aux questions suivantes.



1. Elle est née en Belgique. Quelle est sa nationalité ? Elle est belge.
2. Il est né en Allemagne. Quelle est sa nationalité ? \_\_\_\_\_
3. Elle est née au Luxembourg. Quelle est sa nationalité ? \_\_\_\_\_
4. Ils sont nés aux États-Unis. Quelle est leur nationalité ? \_\_\_\_\_
5. Quelle est votre nationalité ? \_\_\_\_\_

Exercice 12 Connaissez-vous ces célébrités ? Parlez avec votre voisin/voisine et dites la nationalité des célébrités.

**irlandais – canadienne – sud-africain – luxembourgeois – français – portugais**



Emmanuel Macron



Xavier Bettel



Cristiano Ronaldo



Bono



Céline Dion



Nelson Mandela

Exercice 13 Quelle est la nationalité de votre voisin/voisine ?


Parlez avec votre voisin/voisine et dites sa nationalité à votre formateur.



# Demander et dire les langues parlées



Vidéo 1



Exercice 1 **Entourez** les réponses correctes.



- a) Fatema parle : arabe – français – japonais – allemand – anglais – somali – kurde
- b) Rebecca parle : arabe – français – japonais – allemand – anglais – somali – kurde
- c) Hans parle : arabe – français – japonais – allemand – anglais – somali – kurde
- d) Mia parle : arabe – français – japonais – allemand – anglais – somali – kurde

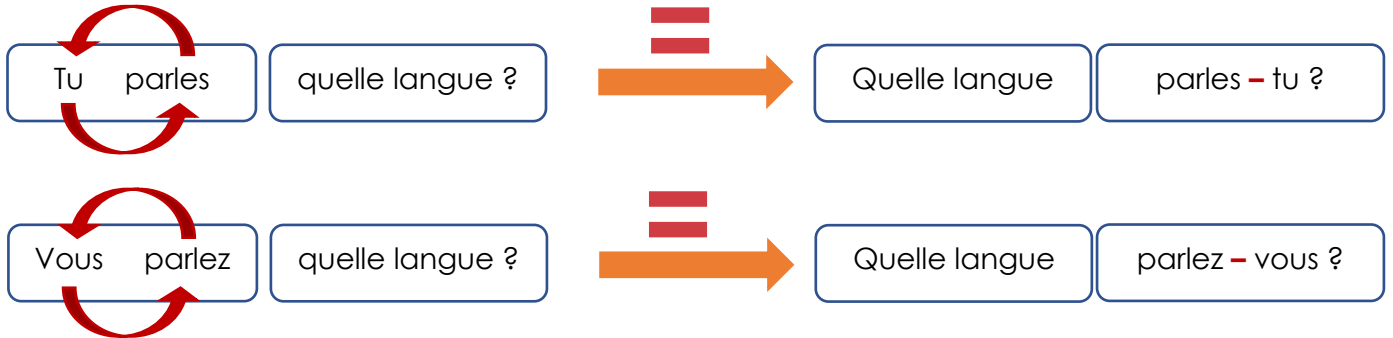
Pour connaître les langues parlées, on demande :

Avec « tu » :

- Tu parles **quelle langue** ?
- **Quelle langue** parles-tu ?
- Tu parles **français** ?

Avec « vous » :


- Vous parlez **quelle langue** ?
- **Quelle langue** parlez-vous ?
- Vous parlez **français** ?



Avec « il, elle, ils, elles » :



- Il parle **quelle langue** ?
- Il parle **allemand**.



- Elles parlent **quelle langue** ?
- Elles parlent **arabe**.

Pour indiquer les langues parlées, on dit :

- Je parle français.
- Il parle anglais.
- Elle parle arabe.



	tigrigna	français	luxembourgeois	portugais	japonais	anglais	arabe	allemand
1								
2								
3								
4								
5								
6								
7								
8								



Il est allemand.  
Il parle allemand **et** français.



Il est luxembourgeois.  
Il parle luxembourgeois, allemand, anglais **et** français.



Elle est luxembourgeois**e**.  
Elle parle luxembourgeois **et** français.



Elle est japonais**e**.  
Elle parle japonais **et** français.

Entourez la bonne réponse.

Les langues sont ...

au masculin.

au féminin.

# Et

et

**Ils parlent quelle langue ?**

Mia parle japonais **et** français.

Nina parle français, luxembourgeois **et** allemand.

Thomas **et** Hans parlent allemand.

Exercice 4

**Répondez** à la question. **Utilisez** « et » si nécessaire.



Quelle langue parlez-vous ?

---

Exercice 5

**Discutez** avec votre voisin/voisine.



Quelle langue parles - tu ?

Je parle ...

# Le, la, les

le, la, les  
=  
articles définis

On utilise **le**, **la**, **les** pour des personnes ou des objets précis.

**Masculin singulier** : le

**Féminin singulier** : la

**Pluriel** (masculin et féminin) : les

Exemple : le pont, la fille, les livres

Si le nom commence par une **voyelle** ou la lettre « h », on utilise « l' ».

Exemple : l'ordinateur, l'ami, l'hôtel



C'est un pont.



C'est le pont rouge de Luxembourg-ville !



C'est le Premier ministre.

des filles

la fille



C'est Anna !



Exercice 1 **Écoutez** et **cochez** la bonne colonne.



	1	2	3	4	5	6	7	8
le	X							
la								
les								
l'								

Exercice 2 **Soulignez** les articles définis : **le, la, les, l'**.



1. C'est le sac de Nina.
2. Pour aller à l'école, tu prends le bus numéro 17.
3. J'habite près de la gare de Luxembourg-ville.
4. La maison de Nina est très grande.
5. Après le cours de français, je rentre à la maison.
6. C'est l'ordinateur du professeur.

Exercice 3 **Complétez** avec les articles définis : **le, la, les, l'**.




1. Sur le formulaire, j'écris le nom et \_\_\_\_\_ numéro de téléphone.
2. Tous les jours, je vais à \_\_\_\_\_ gare de Luxembourg.
3. Tu peux ouvrir \_\_\_\_\_ fenêtre, s'il te plait ?
4. Qui est-ce ? C'est \_\_\_\_\_ professeur de français.
5. Le weekend, je joue avec \_\_\_\_\_ enfants.
6. Je n'aime pas \_\_\_\_\_ café, je préfère \_\_\_\_\_ thé.
7. Où est \_\_\_\_\_ stylo ? Il est dans \_\_\_\_\_ poubelle.
8. Quelle est \_\_\_\_\_ date d'aujourd'hui ?
9. Où sont \_\_\_\_\_ enfants ? Ils sont à \_\_\_\_\_ école.

# Les pays

Le nom du pays est **masculin**, **féminin** ou **pluriel**.



**le** Luxembourg  
**le** Grand-Duché de Luxembourg



**la** France



**les** États-Unis d'Amérique

Si le nom du pays commence par une **voyelle**, on utilise « l' » : l'Iran – l'Espagne – l'Italie

Exercice 1 Complétez avec **le**, **la**, **les** ou **l'**.



- |                     |                     |
|---------------------|---------------------|
| 1. ____ Syrie       | 13. ____ Somalie    |
| 2. ____ Brésil      | 14. ____ Luxembourg |
| 3. ____ Belgique    | 15. ____ Soudan     |
| 4. ____ Italie      | 16. ____ Irak       |
| 5. ____ Érythrée    | 17. ____ Portugal   |
| 6. ____ France      | 18. ____ Espagne    |
| 7. ____ Pays-Bas    | 19. ____ Iran       |
| 8. ____ Éthiopie    | 20. ____ Canada     |
| 9. ____ Afghanistan | 21. ____ Chine      |
| 10. ____ Pays-Bas   | 22. ____ Ukraine    |
| 11. ____ Allemagne  | 23. ____ États-Unis |
| 12. ____ Sénégal    | 24. ____ Grèce      |



Exercice 2 Complétez avec des noms de pays au **masculin**, au **féminin**, au **pluriel** ou commençant par une **voyelle**.



Pays au **masculin**

Pays au **féminin**

\_\_\_\_\_

\_\_\_\_\_

\_\_\_\_\_

\_\_\_\_\_

\_\_\_\_\_

\_\_\_\_\_



Pays au **pluriel**

\_\_\_\_\_

\_\_\_\_\_

\_\_\_\_\_

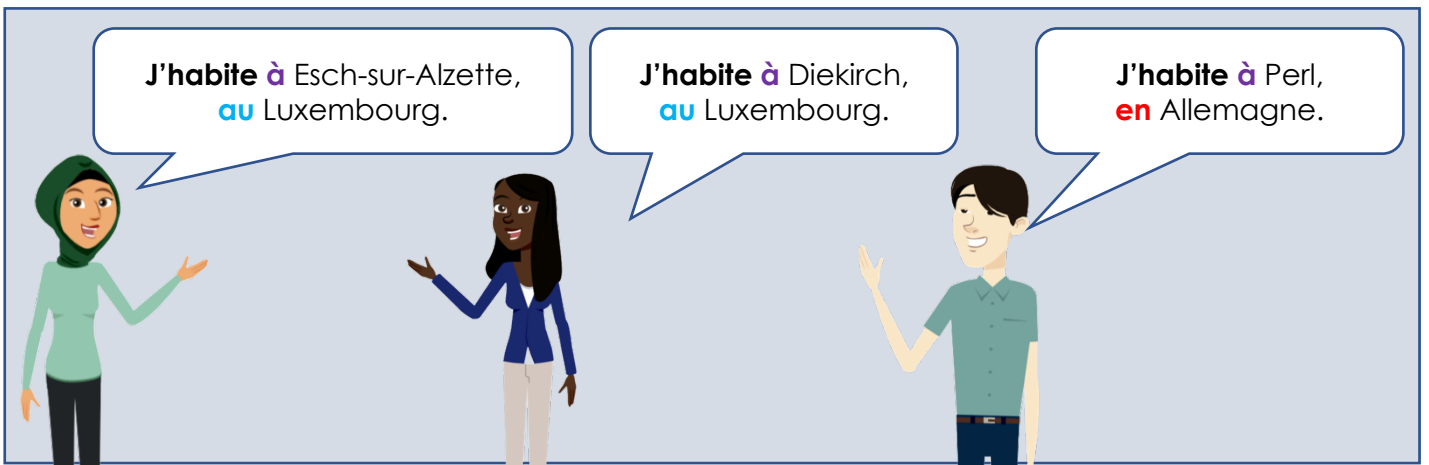
Pays avec une **voyelle**

\_\_\_\_\_

\_\_\_\_\_

\_\_\_\_\_

## Où habites-tu ?



Exercice 1

Répondez à la question suivante.



Où habitez-vous ?

# Où est Ali ?



- a) Ali est **en** France.
- b) Ali est **au** Luxembourg.
- c) Ali est **aux** Pays-Bas.
- d) Ali est **en** Italie.
- e) Ali est **à** Paris.
- f) Ali est **à** Amsterdam.
- g) Ali est **aux** États-Unis.
- h) Ali est **en** Allemagne.
- i) Ali est **au** Portugal.
- j) Ali est **en** Grèce.



# à, au, en, aux

## Les prépositions de lieu avec les villes et les pays



à + le nom d'une ville

On utilise « à » devant le nom d'une ville.

Ali est à Paris.

au + le nom d'un pays au masculin

On utilise « au » devant le nom d'un pays au masculin.

Ali est au Luxembourg.

en + le nom d'un pays au féminin

On utilise « en » devant le nom d'un pays au féminin.

Ali est en France.

aux + le nom d'un pays au pluriel

On utilise « aux » devant le nom d'un pays au pluriel.

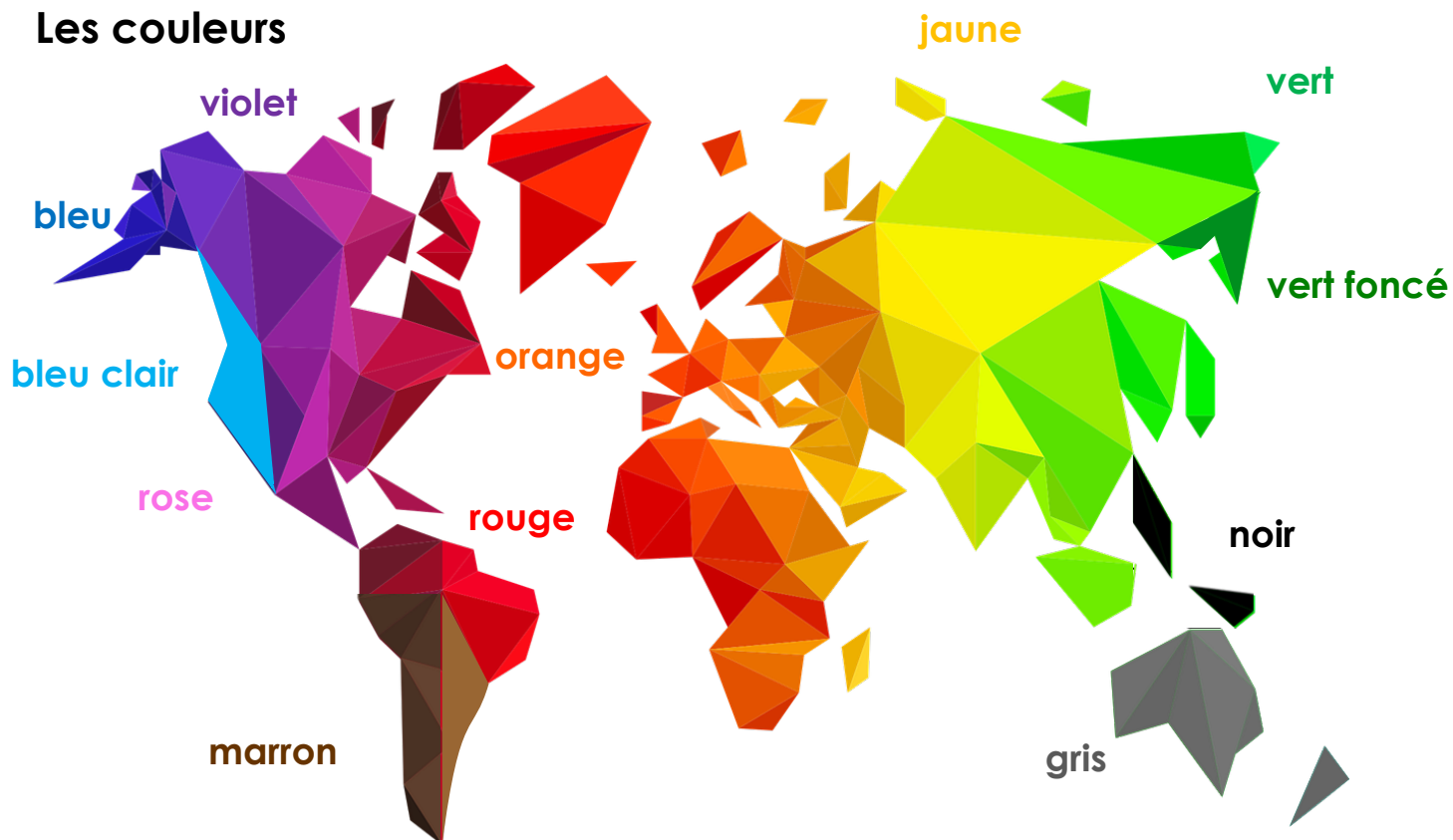
Ali est aux États-Unis.

en + le nom d'un pays commençant par une voyelle

On utilise « en » devant le nom d'un pays commençant par une voyelle.


Ali est en Italie.

## Les couleurs



## Les drapeaux

Connaissez-vous ces drapeaux ?




Quelles sont les couleurs du drapeau du Luxembourg ?

Et, quelles sont les couleurs du drapeau de votre pays ?



Exercice 1

Écoutez et numérotez.



1

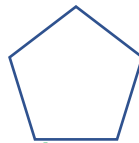


Exercice 2


Associez.



rouge



rose



blanc


orange



jaune




vert



noir




bleu




gris

marron



violet



Exercice 3

Complétez avec les lettres suivantes :

o

ou

oi

au

e

eu

et

i

r\_\_ge

viol\_\_

bl\_\_

r\_\_se

j\_\_ne

gr\_\_s

v\_\_rt

n\_\_r

Exercice 4

Quelle est la couleur des drapeaux ? **Faites une phrase** à l'oral puis **écrivez**.

Drapeaux et pays

Phrases

1. 

Le drapeau luxembourgeois est rouge, blanc et bleu clair.



Le Luxembourg

2. 

La Belgique

3. 

L'Éthiopie

4. 

La Turquie

5. 

La Dominique

6.



Le Sri Lanka

---

---

7.



Le Portugal

---

---

8.



Le Liban

---

---

Exercice 5

Regardez les images et nommez un maximum de couleurs.



(c) Succession Picasso/DACS 2002 / Photo (c) Tat



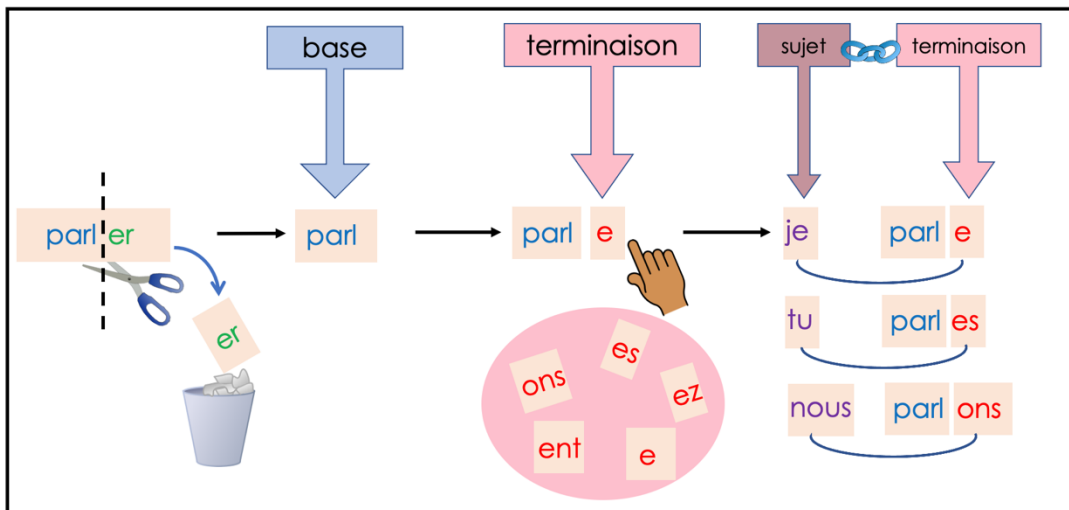
(c) Donkels gemoolt vum Mathis Wildanger

# Les verbes en -er

## Exercice 1

Lisez les phrases suivantes à haute voix et **entourez** le verbe.

- J'**habite** au Luxembourg.
- Tu** travail**les** à l'hôpital.
- Il** parle**e** arabe, anglais et un peu français.
- Elle** regarde**e** la télévision.
- On** écoute**e** de la musique.
- Nous** aim**ons** le sport.
- Vous** cherche**ez** votre chat, madame ?
- Ils** march**ent** beaucoup.
- Elles** arriv**ent** à l'université à 8h30 .



Pour conjuguer un verbe en **-er** au présent :

- on prend la base du verbe
- on ajoute la terminaison

Sujet	Terminaison
je	-e
tu	-es
il / elle / on	-e
nous	-ons
vous	-ez
ils / elles	-ent

Exemple :  
parler → nous parlons



Quelle est la base des verbes suivants en -er ?

aimer → \_\_\_\_\_

adorer → \_\_\_\_\_

détester → \_\_\_\_\_

jouer → \_\_\_\_\_



Exercice 2

Complétez et lisez à haute voix.

Le verbe « parler »

je parle	nous _____
tu _____	vous _____
il _____	ils _____
elle _____	elles _____
on _____	



[e]

Infinitif : parler

vous parlez

Le verbe « marcher »

je marche	nous _____
tu _____	vous _____
il _____	ils _____
elle _____	elles _____
on _____	


Le verbe « regarder »

je regarde	nous _____
tu _____	vous _____
il _____	ils _____
elle _____	elles _____
on _____	

Voici d'autres verbes en **-er** :



**jouer**



**pleurer**



**nager**




**dessiner**



**téléphoner**



**acheter**



**danser**



**chanter**



**manger**



**cuisiner**



**couper**



**étudier**

Exercice 3

Lisez les verbes suivants.



aimer	adorer	jouer	détester
J'aime	J'adore	Je joue	Je déteste
Tu aimes	Tu adores	Tu joues	Tu détestes
Il aime	Il adore	Il joue	Il déteste
Elle aime	Elle adore	Elle joue	Elle déteste
On aime	On adore	On joue	On déteste
Nous aimons	Nous adorons	Nous jouons	Nous détestons
Vous aimez	Vous adorez	Vous jouez	Vous détestez
Ils aiment	Ils adorent	Ils jouent	Ils détestent
Elles aiment	Elles adorent	Elles jouent	Elles détestent

Exercice 4

Cherchez la traduction des verbes suivants dans votre langue.



Le verbe	La traduction
chercher	_____
trouver	_____
demander	_____
entrer	_____
signer	_____
rester	_____

Exercice 5

Formulez une phrase avec les verbes de l'exercice précédent.



Exemple : **chercher** → **Je cherche les clés.**

Exercice 6


Complétez et lisez à haute voix.



Sujet	Terminaison	regarder	aimer
je	-e	je regarde	j'aime
tu	-es		
il/elle/on	-e		
nous	-ons		
vous	-ez		
Ils/elles	-ent		

Exercice 7

Écoutez et cochez.



- a.  parle  parlez  parlent
- b.  aiment  aimez  aimons
- c.  visites  visitent  visitez
- d.  téléphonez  téléphonent  téléphonons

Exercice 8

Entourez le verbe et écrivez l'infinitif.



1. Je parle anglais. parler
2. Ils téléphonent à leur professeur. \_\_\_\_\_
3. Tu aimes la natation. \_\_\_\_\_
4. Nous sommes syriens. \_\_\_\_\_
5. Les enfants dansent le hip-hop. \_\_\_\_\_
6. Ma mère a 48 ans. \_\_\_\_\_
7. Je paye par carte. \_\_\_\_\_

Exercice 9

**Cochez** la bonne réponse et **complétez** la phrase.



1. J' \_\_\_\_\_ la danse.

aime       aiment

aimes       aimons

3. Vous \_\_\_\_\_ français ?

parlons       parlent

parles       parlez

2. On \_\_\_\_\_ dans la classe.

entres       entre

entrons       entrent

4. Ali et Luc \_\_\_\_\_ au football.

joues       jouez

jouent       jouons

Exercice 10

**Complétez** les phrases avec un sujet.



**J' - Tu - Il - Elle - Vous - Ils**

- a) **J'** adore le café.
- b) C'est ma professeure. \_\_\_\_\_ corrige les devoirs.
- c) \_\_\_\_\_ marches dans la rue.
- d) Mon ami ne parle pas français. \_\_\_\_\_ habite en Syrie.
- e) Ce sont mes amis. \_\_\_\_\_ habitent en France.
- f) \_\_\_\_\_ aimez le thé ?

Exercice 11

**Complétez** les verbes avec un ou plusieurs sujets.



- a) **Tu** manges
- b) \_\_\_\_\_ habitez
- c) \_\_\_\_\_ écoutons
- d) \_\_\_\_\_ cuisine
- e) \_\_\_\_\_ arrives
- f) \_\_\_\_\_ dessinent



Exercice 12 **Complétez** les phrases.

- a) (**visiter**) Elle **visite** un musée.
- b) (chanter) Nous \_\_\_\_\_ une chanson française.
- c) (aimer) J' \_\_\_\_\_ la musique.
- d) (chercher) Fatema et Nour \_\_\_\_\_ un stylo.
- e) (regarder) Vous \_\_\_\_\_ un match de football.
- f) (étudier) Les enfants \_\_\_\_\_ les mathématiques.
- g) (jouer) Mon fils \_\_\_\_\_ à un jeu vidéo.



Exercice 13 **Complétez** les phrases avec les mots suivants.

luxembourgeois - la porte - ~~les gâteaux~~ - les bananes - un film

- a) J'aime les **les gâteaux** .
- b) Nous regardons \_\_\_\_\_.
- c) Les étudiants parlent \_\_\_\_\_.
- d) Ma mère ferme \_\_\_\_\_.
- e) J'adore \_\_\_\_\_.



Exercice 14 **Répondez** aux questions.

- 1. Tu habites où ?  
**J'** \_\_\_\_\_
- 2. Quelles langues parle ton professeur/ta professeure ?  
**Mon professeur /Ma professeure** \_\_\_\_\_
- 3. Tu es étudiant/étudiante ?  
\_\_\_\_\_
- 4. Dans ta classe, qui aime le café ?  
\_\_\_\_\_
- 5. Dans ta classe, qui parle beaucoup ?  
\_\_\_\_\_

Exercice 15

Est-ce possible ? **Cochez** la bonne case.



1. Je mange une maison.
2. J'aime mes amis.
3. Vous parlez le cinéma.
4. Nous fermons les livres de français.
5. Mon professeur entre dans la banane.

Oui, c'est possible.	Non, ce n'est pas possible.
	✓

À vous ! **Complétez** le tableau. **Inventez** et **écrivez** des phrases.



	Oui, c'est possible.	Non, ce n'est pas possible.
1.		
2.		
3.		

Exercice 16

**Travaillez** avec votre voisin/voisine. **Complétez** les phrases.



Exemple : **(parler)** Tu parles arabe, anglais et un peu français.

(entrer) Vous \_\_\_\_\_.

(fermer) Mes enfants \_\_\_\_\_.

(chercher) Fatema \_\_\_\_\_.

(étudier) Nous \_\_\_\_\_.

(regarder) Tu \_\_\_\_\_.

Exercice 17

**Parler** avec votre voisin/voisine.



Je parle...	Je cherche...	Je regarde...	J'écoute...
J'habite...	Je mange...	J'aime...	J'étudie...

# La négation

## Exercice 1

Lisez les phrases à haute voix et **entourez** le verbe.



- a) Je ne suis pas français.
- b) Tu n'es pas syrienne ?
- c) Ils n'habitent pas en France.
- d) Son mari ne parle pas luxembourgeois.
- e) Nous n'aimons pas le poisson.
- f) Elles ne chantent pas en anglais.
- g) Vous n'êtes pas professeure, madame ?
- h) Ma fille n'a pas 6 ans.


OUI

phrase affirmative

NON

phrase négative

OUI



Thomas **parle** français.

NON



Thomas **ne parle pas** japonais.

OUI



Fatema **aime** le football.

NON



Fatema **n' aime pas** le café.





### Exercice 2

Observez les règles et complétez avec l'aide de vos camarades et votre formateur/formatrice.

#### La négation

Voici l'ordre des mots dans une phrase négative :

sujet + \_\_\_\_\_ + verbe + \_\_\_\_\_

Je ne suis pas français.

#### La négation (verbe qui commence par : a, e, i, o, u, h)

Voici l'ordre des mots dans une phrase négative :

Sujet + \_\_\_\_\_ + verbe qui commence par  
a, e, i, o, u, h + \_\_\_\_\_

Tu n'es pas syrienne ?

### Exercice 3

Écoutez et cochez la bonne colonne.



8



	Phrase affirmative OUI	Phrase négative NON
a. Je parle français.	✓	
b.		
c.		
d.		
e.		
f.		
g.		
h.		

Exercice 4

Complétez avec **ne ... pas** ou **n' ... pas**.



- a) Je ne parle pas luxembourgeois.
- b) Nous \_\_\_\_\_ sommes \_\_\_\_\_ mariés.
- c) Vous \_\_\_\_\_ êtes \_\_\_\_\_ syrien.
- d) Le garçon \_\_\_\_\_ a \_\_\_\_\_ 20 ans.
- e) Je \_\_\_\_\_ suis \_\_\_\_\_ docteur.
- f) Ma mère \_\_\_\_\_ habite \_\_\_\_\_ en France.
- g) Ali \_\_\_\_\_ parle \_\_\_\_\_ anglais.
- h) Les chiens \_\_\_\_\_ aiment \_\_\_\_\_ les chats.
- i) Nous \_\_\_\_\_ avons \_\_\_\_\_ de voiture.
- j) Elle \_\_\_\_\_ aime \_\_\_\_\_ le café.

Exercice 5

Écrivez la phrase à la forme négative ou à la forme affirmative.



OUI

NON

Exemple: **J'aime les vacances.**

**Je n'aime pas les vacances.**

- a. Paul parle italien. \_\_\_\_\_
- b. \_\_\_\_\_ Fatema n'aime pas le football.
- c. Mon mari a 33 ans. \_\_\_\_\_
- d. Ils jouent au Monopoly. \_\_\_\_\_
- e. \_\_\_\_\_ Tu n'aimes pas le sport.
- f. Nous sommes dans la classe. \_\_\_\_\_

Exercice 6

Répondez par une phrase en commençant par « oui » ou par « non ».



a) Tu parles chinois ?

Oui, je parle chinois.

b) Est-ce que tu es docteur ?

Non, je ne suis pas docteur.

c) Est-ce que tu habites en France ?

Non, \_\_\_\_\_

d) Est-ce que tu as un chien ?

Oui, \_\_\_\_\_

e) Est-ce que tu aimes les escargots ?

Non, \_\_\_\_\_

f) Tu parles espagnol ?

Non, \_\_\_\_\_



Exercice 7

Dans la classe, posez des questions à vos voisins et complétez le tableau avec les prénoms.

Il aime le café. Elle aime le café. _____ _____	Il n'aime pas le vin. Elle n'aime pas le vin. _____ _____	Il n'aime pas les escargots. Elle n'aime pas les escargots. _____ _____
Il n'aime pas les jeux vidéos. Elle n'aime pas les jeux vidéos. _____ _____	Il aime le fitness. Elle aime le fitness. _____ _____	Il aime la classe de français. Elle aime la classe de français. _____ _____
Il n'aime pas les brocolis. Elle n'aime pas les brocolis. _____ _____	Il aime le football. Elle aime le football. _____ _____	Il aime la musique. Elle aime la musique. _____ _____



Exercice 1 **Regardez** la vidéo et **entourez** la bonne réponse.

- Hans 

[	aime	]	le café.
	n'aime pas		
- Rebecca 

[	aime	]	la natation.
	n'aime pas		
- Fatema 

[	aime	]	le tennis.
	aime bien		
	adore		
- Fatema 

[	aime	]	le football.
	aime bien		
	adore		
- Ce soir, Fatema regarde le match de football avec son amie 

[	portugaise	]
	anglaise	
	irakienne	

.



Exercice 2 **Regardez** la vidéo et **écrivez** le nom des sports.



\_\_\_\_\_

Exercice 3 Quels pays jouent le match de football ce soir ? **Entourez** la bonne réponse.



La France



l'Angleterre



l'Espagne



les États-Unis



le Portugal



## Scène 1



**Ali** : Tu veux un café ?

**Hans** : Non merci, je n'aime pas le café.



**Ali** : Tu n'aimes pas le café ?

**Hans** : Non, je préfère le thé.

## Scène 2



**Fatema** : Tu aimes le sport ?

**Rebecca** : Oui, j'aime la natation et le jogging.  
Et toi ? Qu'est-ce que tu aimes ?



**Fatema** : Moi, j'aime bien le tennis et j'adore le football.

**Rebecca** : Moi aussi ! J'adore le foot !



**Rebecca** : Tu regardes le match Portugal – Angleterre ce soir ?


**Fatema** : Oui, bien sûr !  
Je regarde le match avec une amie irakienne.

# Qu'est-ce que tu aimes ?

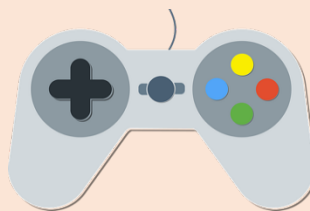
J'aime ...



le tennis



la natation



les jeux vidéos



le thé



la pizza



les fruits

Si le nom commence par une **voyelle**, on utilise « l' ».

Exemple : l'ananas, l'athlétisme.

J'adore le chocolat !



J'aime beaucoup la pizza.



J'aime bien le thé.



J'aime l'ananas.



Je n'aime pas les bonbons.



Je déteste le café !



J'aime la natation.

=

J'aime nager.

J'aime la danse.

=

J'aime danser.



# Les loisirs, les sports



la musique



la lecture  
lire



le vélo



la danse  
danser



les promenades



le jardinage  
jardiner



le football



la natation  
nager



la cuisine  
cuisiner




le volley-ball



le jogging  
la course à pieds  
courir




le bricolage  
bricoler



le cinéma



la photographie



le fitness



Exercice 4

« Qu'est-ce que tu aimes ? » **Demandez** à vos voisins et **écrivez** les réponses.

Nom	Loisir, sport ou aliment préféré

Nom	Loisir, sport ou aliment préféré

Exercice 5

**Lisez** le document et **complétez** les phrases.





Salut !  
Je m'appelle Natasha, j'ai 28 ans.  
J'aime les promenades, la photographie et le vélo,  
mais je n'aime pas le cinéma.  
A bientôt !

+ Ajouter dans mes amis



Bonjour tout le monde !  
Moi, c'est Émilie, j'ai 22 ans.  
J'aime la lecture et la cuisine. J'adore le cinéma. Et  
toi ? Attention, je n'aime pas le sport !

+ Ajouter dans mes amis




Salut ! Je m'appelle Luc. J'ai 25 ans.  
Je suis mécanicien. Le weekend, je fais du sport.  
J'adore le fitness et le football. J'aime aussi la  
musique. Je déteste la danse.

+ Ajouter dans mes amis

- 1) Natasha aime \_\_\_\_\_ , \_\_\_\_\_ et \_\_\_\_\_ .
- 2) Émilie aime \_\_\_\_\_ , \_\_\_\_\_ et \_\_\_\_\_ .
- 3) Luc aime \_\_\_\_\_ , \_\_\_\_\_ et \_\_\_\_\_ .





- 1) Hans aime \_\_\_\_\_ et \_\_\_\_\_.
- 2) Hans n'aime pas \_\_\_\_\_.
- 3) Nina aime \_\_\_\_\_.
- 4) Nina n'aime pas \_\_\_\_\_.

## Mais

mais

Qu'est-ce que tu aimes ?



J'aime le café **mais** je n'aime pas le thé.

J'aime le football **mais** je n'aime pas le tennis.

Quelle est ta nationalité ?

Je suis **iranien** **mais** j'habite au **Luxembourg**.

Je suis **française** **mais** j'habite en **Italie**.

**Choisissez** une activité que vous aimez et une activité que vous n'aimez pas.  
**Faites** une phrase avec « mais ».




---



---

# Mia ITO



Vidéo 3

## Exercice 1

Vrai ou faux ? **Entourez** la bonne réponse.



- |                                                    |      |      |
|----------------------------------------------------|------|------|
| 1. Mia est japonaise.                              | VRAI | FAUX |
| 2. Son mari est aussi japonais.                    | VRAI | FAUX |
| 3. Il ne parle pas allemand.                       | VRAI | FAUX |
| 4. Mia et Yong habitent au 3 <sup>ème</sup> étage. | VRAI | FAUX |
| 5. Mia adore jardiner.                             | VRAI | FAUX |
| 6. Son chat s'appelle Ito.                         | VRAI | FAUX |

## Exercice 2

**Répondez** aux questions.



1. Quelle est la nationalité de Yong ?

---

2. Quel est le métier de Mia ?

---

3. Où habitent-ils ?

---

4. Quel âge a Mia ?



---

5. Comment s'appelle le chien de Mia ?

---

Exercice 3

Associez les drapeaux aux personnages. Dites quelle est leur nationalité.



Exercice 4

Complétez la présentation de Mia en conjuguant les verbes entre parenthèses.



- Bonjour ! Moi, c'est Mia, Mia ITO. J' ai **(avoir)** 45 ans et je \_\_\_\_\_ **(être)** japonaise.
- Je suis mariée. Voici mon mari, il \_\_\_\_\_ **(s'appeler)** Yong , il \_\_\_\_\_ **(être)** coréen, il \_\_\_\_\_ **(parler)** français, luxembourgeois et anglais.
- Je \_\_\_\_\_ **(être)** professeure de français à l'Université Populaire Luxembourg.
- J' \_\_\_\_\_ **(habiter)** au GRUND, à Luxembourg-ville dans un appartement au 4<sup>ème</sup> étage.
- Quand j' \_\_\_\_\_ **(avoir)** du temps libre, j' \_\_\_\_\_ **(adorer)** jardiner et cultiver mes légumes.
- Ah oui ! Et lui c' \_\_\_\_\_ **(être)** notre chien TARO. Il est luxembourgeois.
- Il \_\_\_\_\_ **(aimer)** les balades mais il \_\_\_\_\_ **(détester)** les chats. Voilà, maintenant vous me connaissez. Et vous, quelle est votre nationalité ?



Vidéo 4



**o, au, eau = [o]** nationalité, chaud, chapeau

Exercice 1

**Répétez** les mots de la vidéo.

- 1. du ch**o**colat
- 2. **o**range
- 3. ch**au**ve
- 4. g**au**che
- 5. un gât**eau**
- 6. un bat**eau**



Exercice 2

Identique ou différent ? **Écoutez** et **cochez** la bonne colonne.



	<b>identique</b> =	<b>différent</b> ≠
<b>Exemple : mot/mon</b>		✓
1		
2		
3		
4		
5		
6		

Exercice 3

**Écoutez** et **répétez** les mots. Puis, **entourez** le son [o].



- a) o corps, sport, vélo, zéro
- b) chaud, chauffage, haut, automne
- c) beau, beaucoup, drapeau, nouveau
- d) Corée, Somalie, Tokyo, Éthiopie



Exercice 4 **Écoutez et répétez vite.**



12



- beau vélo
- chocolat chaud
- beaucoup de drapeaux
- nouveaux journaux
- au revoir et à bientôt

Exercice 5 **Complétez** les mots avec **o - au - eau**.



- Il fait chaud en juillet.
- J'aime b\_\_\_\_\_coup le vélo.
- Elle est née \_\_\_\_\_ Portugal.
- Dés \_\_\_\_\_lé, je ne peux pas venir aujourd'hui.
- Tu as un nouv\_\_\_\_\_ numéro de téléphone ?
- Ils ad\_\_\_\_\_rent chanter.

Exercice 6 **Complétez** les phrases avec les mots proposés. Puis **écoutez** pour vérifier.

d'accord - au revoir - à bientôt - passeport - Pologne - jaune



13



- Bonjour monsieur, le \_\_\_\_\_ s'il vous plaît !
- \_\_\_\_\_, à 14 heures alors !
- Et, 12 points pour la \_\_\_\_\_ !
- Tu aimes le \_\_\_\_\_ ou le bleu ?
- Merci beaucoup, \_\_\_\_\_ et \_\_\_\_\_.





Vidéo 5



**in, im, ain, aim, ein, (i)en, (é)en = [ɛ̃]** vin, timbre, pain

Exercice 1

**Répétez** les mots de la vidéo.

- 1. **cin**q
- 2. un **lapin**
- 3. un **im**perméable
- 4. un **tim**bre
- 5. du **pa**in
- 6. **des ma**ins
- 7. p**ei**ndre
- 8. pl**ei**n de l**in**ge
- 9. cor**é**en
- 10. **bi**en



Exercice 2

**Recopiez** les mots de l'exercice 1 dans la bonne colonne.

in	im	ein	ain	éen	ien
cinq					



Exercice 3

Identique ou différent ? **Écoutez** et **cochez** la bonne colonne.



14



	identique =	différent ≠
<b>Exemple : coréen/coréenne</b>		✓
1		
2		
3		
4		
5		
6		



## Exercice 4

Écoutez et répétez les mots. Puis, entourez le son [ɛ].

1. cinq, vingt, quinze, cinquante
2. bien, bien sûr, bienvenue, combien
3. érythréen, syrien, iranien, italien
4. pain, américain, main, maintenant
5. information, informaticien, inscription, invitation



## Exercice 5

Écoutez et répétez vite.



16

- a) vingt-cinq trains
- b) le jardin du voisin
- c) une information importante
- d) « bienvenue » en érythréen
- e) maintenant, c'est maintenant



## Exercice 6

Complétez les mots avec in-ain-ien.

1. Julien est itali**ien**\_\_\_\_\_.
2. Tu aimes le p\_\_\_\_\_ complet ?
3. J'ai un rendez-vous à 8 heures 30 du mat\_\_\_\_\_.
4. Mon médec\_\_\_\_\_ généraliste est maroc\_\_\_\_\_.
5. Mes enfants adorent les ch\_\_\_\_\_s.



## Exercice 7

Complétez les phrases avec les mots proposés. Puis écoutez pour vérifier.

peindre - vin - indien - inscrire - magasin

1. Vous aimez le \_\_\_\_\_rouge ?
2. Je voudrais m'\_\_\_\_\_au cours de français.
3. Le drapeau \_\_\_\_\_ est orange, blanc et vert.
4. Je voudrais bien \_\_\_\_\_ma chambre en bleu.
5. À côté de la gare, il y a un \_\_\_\_\_ syrien.




17



# Le Luxembourg : ses drapeaux, ses frontières, ses nationalités et ses langues



## • Les drapeaux



Les couleurs du drapeau luxembourgeois sont le **rouge**, le **blanc** et le **bleu clair**.

Ce drapeau est le drapeau civil du Luxembourg. Il a un lion rouge.

Il s'appelle « **Roude Léiw** » en luxembourgeois.

On utilise ce drapeau seulement au Grand-duché du Luxembourg.

## • Les pays frontaliers

Le Luxembourg a **3 frontières** différentes.

Il est voisin à l'**Ouest** avec **la Belgique**.

Il est voisin à l'**Est** avec **l'Allemagne**.

Il est voisin au **Sud** avec **la France**.





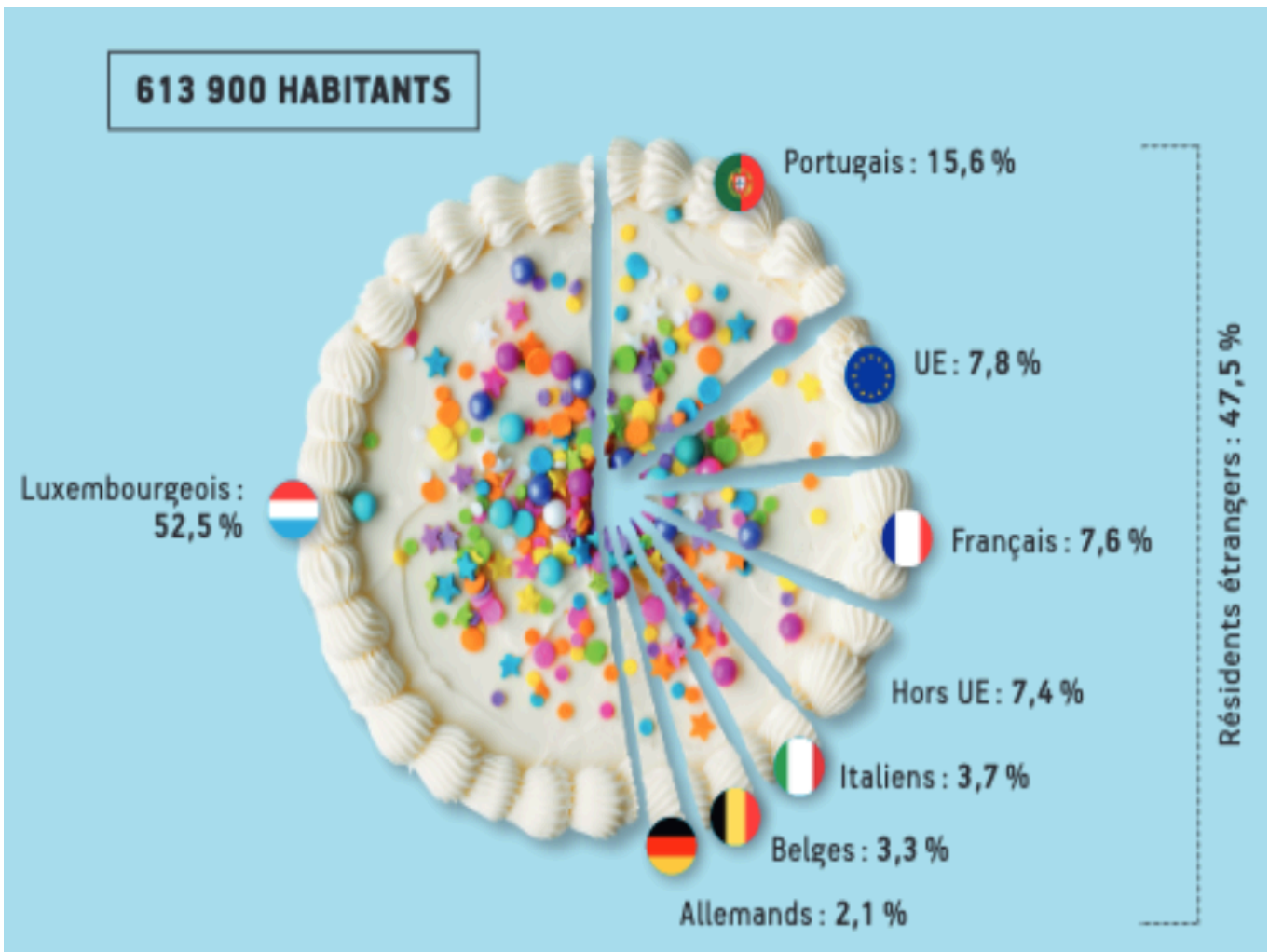


- **Les nationalités**

Au Luxembourg, il y a environ **170 nationalités** différentes sur le territoire.



**% = pour cent**



Pour aller plus loin : [https://eacea.ec.europa.eu/national-policies/eurydice/content/population-demographic-situation-languages-and-religions-46\\_fr](https://eacea.ec.europa.eu/national-policies/eurydice/content/population-demographic-situation-languages-and-religions-46_fr)

• Les langues



Vidéo




Le Luxembourg est **un pays multilingue**.

Il a **3 langues officielles** :

- le luxembourgeois
- le français
- l'allemand

On parle aussi beaucoup d'autres langues au Luxembourg, comme :

- le portugais
- l'italien
- l'anglais



(source: <https://statistiques.public.lu/fr.html>, Données disponibles au 24 janvier 2022)

Pour aller plus loin ... <https://luxembourg.public.lu/fr/publications/ap-langues.html>

# Auto-évaluation



Exercice 1 Vrai ou faux ? **Lisez** le texte et **entourez** la bonne réponse.

Bonjour, je m'appelle Luc Monet.  
Je parle français et un peu luxembourgeois.  
Je suis belge mais j'habite à Bridel, au Luxembourg.  
J'ai 26 ans et je suis ingénieur.



- |                                 |      |      |
|---------------------------------|------|------|
| 1. Il s'appelle Luc Monet.      | VRAI | FAUX |
| 2. Il est luxembourgeois.       | VRAI | FAUX |
| 3. Il est français.             | VRAI | FAUX |
| 4. Il parle un peu français.    | VRAI | FAUX |
| 5. Il n'habite pas en Belgique. | VRAI | FAUX |
| 6. Il habite au Luxembourg.     | VRAI | FAUX |



18



Exercice 2 **Écoutez** et **cochez** la bonne colonne.

	masculin	féminin
a. irakienne		✓
b.		
c.		
d.		
e.		
f.		
g.		
h.		

Exercice 3 **Complétez** les phrases avec l'adjectif de nationalité correspondant.

Exemple: (la France) Elle est française.

- |                    |                           |
|--------------------|---------------------------|
| 1. (l'Érythrée)    | Mon ami est _____.        |
| 2. (le Luxembourg) | Xavier Bettel est _____.  |
| 3. (l'Iran)        | Elle est _____.           |
| 4. (la Syrie)      | La professeure est _____. |
| 5. (l'Afghanistan) | Le dentiste est _____.    |
| 6. (l'Irak)        | Fatema est _____.         |



Demander et dire sa nationalité : ☆☆☆

Exercice 4

Complétez le tableau avec les informations manquantes.



Pays	Nationalité : Il est ...	Nationalité : Elle est ...	Langue : Il parle... Elle parle...
La France	français	française	français
L'Iran		iranienne	
	érythréen		tigrigna
La Syrie	syrien		
		luxembourgeoise	
La Belgique		belge	

Exercice 5

Présentez Mia Ito à l'aide des informations suivantes.





ESPACE ADHÉRENT ▾

f
in
@

Bienvenue
S'inscrire
Nos activités
Agenda
Contacter

**Accueil > S'inscrire > Formulaire d'inscription**

Votre nom

Votre prénom

Votre nationalité

Votre âge

Votre situation familiale

Votre ville

Votre profession

Les langues parlées

Quelles activités vous intéressent ?

Bricolage  
 Cuisine

Jardinage  
 Tennis

Football  
 Danse







Elle s'appelle Mia Ito. \_\_\_\_\_ (son prénom et nom)

\_\_\_\_\_ (sa nationalité)

\_\_\_\_\_ (son âge)

\_\_\_\_\_ (sa situation familiale)

\_\_\_\_\_ (son adresse)

\_\_\_\_\_ (sa profession)

\_\_\_\_\_ (ses langues)

Exercice 6

Complétez cette présentation avec vos informations personnelles



Je m'appelle \_\_\_\_\_ (mon prénom et nom)

\_\_\_\_\_ (ma nationalité)

J'aime \_\_\_\_\_ (mon âge)

\_\_\_\_\_ (ma situation familiale)

\_\_\_\_\_ (mon adresse)

\_\_\_\_\_ (mes langues)

Exercice 7

Posez des questions à votre voisin/voisine et complétez le tableau avec ses réponses.



Nom :	
Prénom :	
Nationalité :	
Langues parlées :	
Âge :	
Numéro de téléphone :	


Indiquer les langues parlées : ☆☆☆



Exercice 8

**Recopiez** les mots sous la couleur correspondante.

~~noir~~ – vert – bleu – rose – rouge – gris - brun - jaune



\_\_\_\_\_

\_\_\_\_\_

\_\_\_\_\_

\_\_\_\_\_



**noir**

\_\_\_\_\_

\_\_\_\_\_

\_\_\_\_\_

\_\_\_\_\_

De quelles couleurs sont ces drapeaux ?



**Le drapeau est**

\_\_\_\_\_



\_\_\_\_\_



\_\_\_\_\_

Et votre drapeau ? **Mon drapeau est**

\_\_\_\_\_

Exercice 9

**Complétez** les phrases avec les prépositions à, au, en, aux.



a) Alice habite **en** Belgique. (la) Belgique

b) Mes amis habitent \_\_\_\_\_ Diekirch. Diekirch

c) Je voyage \_\_\_\_\_ États- Unis. (les) États-Unis

d) Nous sommes \_\_\_\_\_ Luxembourg. (le) Luxembourg

e) Ali et Nina sont \_\_\_\_\_ France. (la) France

*Les pays et les couleurs : ☆☆☆*

Exercice 10

Écoutez et entourez le bon verbe.



19



1. Je parlez / parle / parlent français.
2. Elles téléphone / téléphones / téléphonent maintenant.
3. Vous travaillez / travaillent / travaillons ?
4. Les étudiants arrivés / arrivons / arrivent à l'université à 9 heures.
5. Nous restes / restons / reste à la maison.
6. Ali et Mia entrent / entrons / entre dans la classe.
7. Tu signe / signent / signes un formulaire ?



20



Exercice 11

Écoutez et cochez le bon pronom personnel.

	a	b	c	d	e	f	g	h
Je/ Tu/ Il/ Elle/ On/ Ils/ Elles	✓							
Nous								
Vous								

Exercice 12

Conjuguez les verbes suivants.



Le verbe « cuisiner »

je cuisine	nous _____
tu _____	vous _____
il _____	ils _____
elle _____	elles _____
on _____	

Le verbe « aimer »

je _____	nous aimons
tu _____	vous _____
il _____	ils _____
elle _____	elles _____
on _____	

### Exercice 13

**Complétez** la présentation de Tom en conjuguant les verbes entre parenthèses.



1. Bonjour ! Moi, c'est Tom. J' **ai** (**avoir**) 26 ans et je \_\_\_\_\_ (**être**) allemand.
2. Je suis marié. Ma femme \_\_\_\_\_ (**s'appeler**) Maria. Elle \_\_\_\_\_ (**être**) italienne, mais elle \_\_\_\_\_ (**habiter**) au Luxembourg. Elle \_\_\_\_\_ (**parler**) allemand, anglais et italien.
3. Nous \_\_\_\_\_ (**habiter**) à Luxembourg-ville. Nous \_\_\_\_\_ (**aimer**) la lecture et le sport.
4. J' \_\_\_\_\_ (**aimer**) les chiens, mais ma femme \_\_\_\_\_ (**adorer**) les chats.

Les verbes en -er : ☆☆☆

### Exercice 14

**Écoutez** la présentation d'Alice et **répondez** aux questions.



21



1. Alice aime :
  - a) danser
  - b) manger des bonbons
  - c) chanter
2. Alice adore le \_\_\_\_\_.
3. Alice n'aime pas :
  - a) faire du sport
  - b) nager





### Exercice 15

Qu'est-ce que vous aimez ? **Complétez** le tableau, puis **complétez** la phrase.

Mon sport préféré :	
Mon loisir préféré :	
Mon aliment préféré :	

### J'aime

### Exercice 16

« Qu'est-ce que tu aimes ? » **Demandez** à votre voisin/voisine et **écrivez** les réponses.



Prénom :	Loisir, sport ou aliment préféré :



Parler de ses goûts : ☆☆☆

### Exercice 17

**Écrivez** la phrase à la forme négative ou à la forme affirmative.



OUI

NON

1. Tom parle allemand.

\_\_\_\_\_

2. \_\_\_\_\_

Fatema n'aime pas le café.

3. Léa a 23 ans.

\_\_\_\_\_

4. Nous habitons en France.

\_\_\_\_\_

5. \_\_\_\_\_

Je n'aime pas le thé.

6. Il joue au football.

\_\_\_\_\_

Exercice 18 Complétez avec **ne ... pas** ou **n' ... pas**.



1. Je ne parle pas arabe.
2. Vous \_\_\_\_\_ êtes \_\_\_\_\_ docteur.
3. Mon mari \_\_\_\_\_ mange \_\_\_\_\_ les fruits.
4. Nous \_\_\_\_\_ habitons \_\_\_\_\_ en France.
5. Mon ami \_\_\_\_\_ aime \_\_\_\_\_ le thé.
6. Je \_\_\_\_\_ trouve \_\_\_\_\_ mes clés.



Exercice 19 « Qu'est-ce que tu n'aimes pas ? » **Demandez** à votre voisin/voisine et **écrivez** la réponse.

---

*La négation :* ☆☆☆

Exercice 20 Complétez les phrases avec **-o**, **-au** ou **-eau**.



1. Mon styl\_\_\_\_\_ est rouge.
2. J'aime b\_\_\_\_\_coup les bananes.
3. Elle habite \_\_\_\_\_ Portugal.
4. Tu as un nouv\_\_\_\_\_ vél\_\_\_\_\_?
5. On prépare un gât\_\_\_\_\_ à l' \_\_\_\_\_range.

Exercice 21 a) **Lisez** les mots suivants.

- **matin, fin**
- **bien, Fabien**
- **copain**
- **peinture**
- **simple**





b) **Complétez** les phrases avec les mots de l'exercice a).

1. C'est \_\_\_\_\_, mon mari.
2. J'aime la \_\_\_\_\_.
3. L'exercice est \_\_\_\_\_.
4. Ali est mon \_\_\_\_\_.
5. Je vais \_\_\_\_\_.
6. Demain \_\_\_\_\_, j'ai un rendez-vous au Ministère.
7. Comment on dit week-end en français ? \_\_\_\_\_ de semaine.

---

Les sons [o] et [ɛ] : ☆☆☆

---

