


Intégration linguistique
Communication et instruction de base en
langue française



MODULE



Identité



LE GOUVERNEMENT
DU GRAND-DUCHÉ DE LUXEMBOURG
Ministère de l'Éducation nationale,
de l'Enfance et de la Jeunesse
Service de la formation des adultes



Cofinancé par le
programme Erasmus+
de l'Union européenne

Intégration linguistique
Communication et instruction de base en
langue française

MODULE 7 : IDENTITÉ

ISBN : 978-99959-1-308-3


COURS D'ALPHABÉTISATION EN LANGUE FRANÇAISE - **MODULE 7**

CONTENU




Module 7 : Identité

è → ê → ai → ei → eu → qu



Module 8 : Famille / Loisirs

ill → an → en → am → em




Module 9 : Corps humain / Santé

é → er → ez → ed → et



Module 10 : Logement

un → um → in → im → ain → ein



Module 11 : Monde du travail

ail → on → om → tion



Module 12 : Vie quotidienne / Voyages

w → x → k → gn

COMPÉTENCES



Compréhension orale



Production écrite



Compétences digitales



Compréhension écrite



Production orale

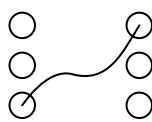


Numératie

CONSIGNES



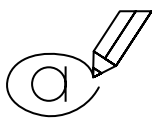
Écrivez



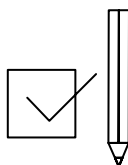
Reliez



Soulignez



Entourez



Cochez



Lisez



Écoutez

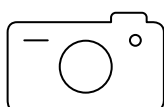


Parlez




Regardez

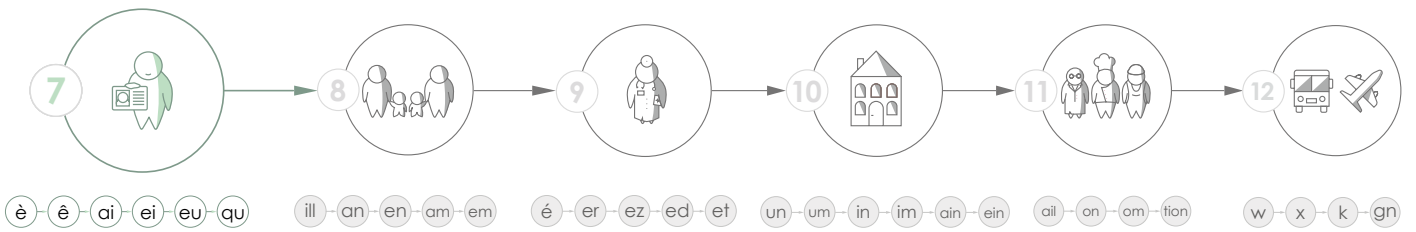
CONSIGNES E-LEARNING



Envoyez une photo de l'exercice complété à votre formateur.



Votre formateur vous contactera pour faire cet exercice avec vous.



MODULE 7



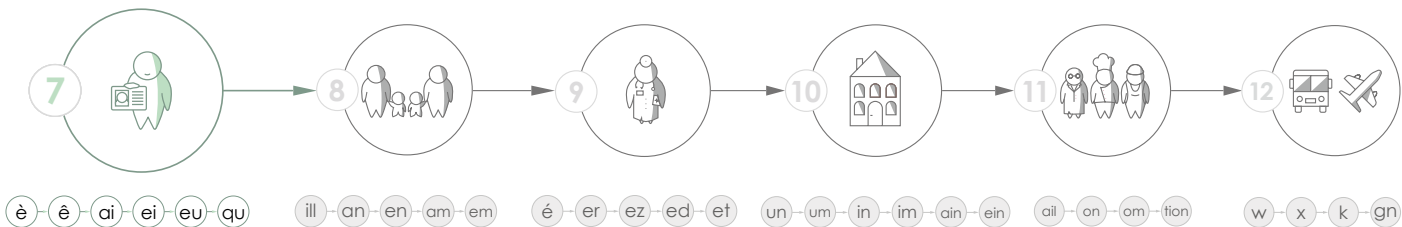
Thème :

- L'identité

Phonèmes :

- è
- ê
- ai
- ei
- eu
- qu





L'identité



Regardez 👁️ et parlez 👄 :

A.



B.



C.



D.



E.



F.



G.

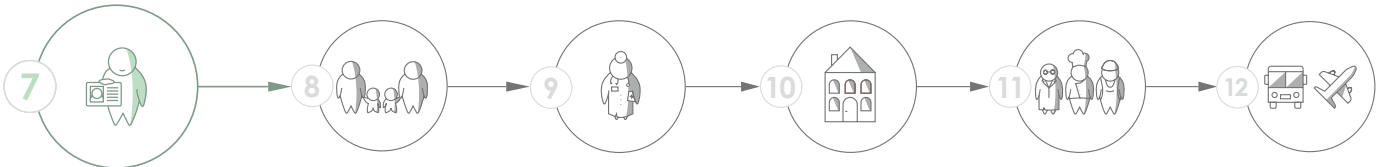


H.



I.





è - ê - ai - ei - eu - qu ill - an - en - am - em é - er - ez - ed - et un - um - in - im - ain - ein ail - on - om - tion w - x - k - gn

Lisez et complétez les cases avec les lettres qui correspondent :



A

Eugène & Claire
sont heureux de vous inviter à leur mariage
le samedi 28 août à 15 heures
à la mairie de Luxembourg

Joyeux anniversaire petit frère !

Tom

Bonjour grand-mère,
j'espère que tu vas bien !
Nous avons fêté les 10 ans de
mariage de maman et papa.
Je t'envoie une photo de toute
la famille.
Bisous, à bientôt !

Ta chère Madeline

Monsieur et Madame
Eugénie et Claude LEFÈVRE
13, rue de la Paix
L-1201 Boulaide

LE GOUVERNEMENT DU GRAND-DUCHÉ DE LUXEMBOURG
Ministère de l'Intérieur
Département de la mobilité
www.transports.lu

Société Nationale de Circulation Automobile
Boîte postale 23
L-5201 Sandweiler
E-mail : pb@snca.lu
Tel. : (+352) 26 626 400

Demande en obtention / extension d'un permis de conduire

Numéro du permis luxembourgeois	
Catégorie sollicitée	Embrayage automatique
Date d'entrée (Réserve à l'administration)	

Signature du demandeur
UNIQUEMENT en couleur et
sans dépasser ni toucher les bords de la case

Données du candidat
Nom / Prénom : _____
Lieu et date de naissance : _____
Adresse (n°, rue, CP, Localité) : _____

le gouvernement luxembourgeois

Ministère des Affaires étrangères et européennes

Ministère des Affaires étrangères et européennes
Direction de l'immigration - Service des réfugiés

26, route d'Arlon
L-1140 Luxembourg
Grand-Duché de Luxembourg
Adresse postale :
B.P. 752 L-2017 Luxembourg

Tél. : (+352) 247-84565 (de 9h00 à 12h00 et de 14h00 à 16h00)
Fax : (+352) 247-84050
accueil des nouveaux arrivants : de 8h30 à 12h00 du lundi au vendredi ; heures d'ouverture des guichets : uniquement sur rendez-vous

POST LUXEMBOURG Helpdesk 8002 8004
POST Telecom S.A.

FACTURE n° 7076390880

Numéro de carte : _____

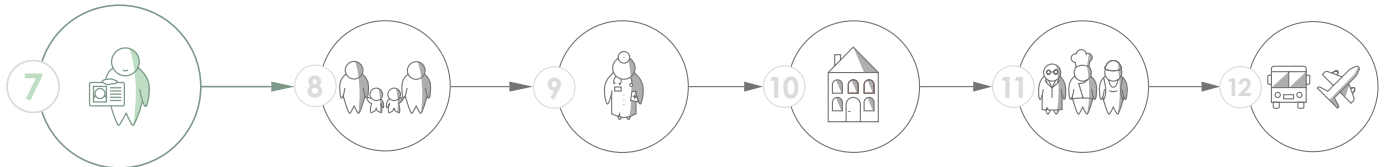
Date d'expiration : _____

CWV : _____

Continuer

© 2021 POST Luxembourg |

Salut Jeanne,
n'oublie pas de prendre ta carte d'identité et ton passeport !
RDV à 16.00h à l'aéroport.
Bisous,
Sam



è - ê - ai - ei - eu - qu ill - an - en - am - em é - er - ez - ed - et un - um - in - im - ain - ein ail - on - om - tion w - x - k - gn

Qui est-ce ?



Imaginez l'identité des personnes.


Regardez  et parlez  :

SCHMIT



16.01.1970

Claire



03.07.1980

DUBOIS

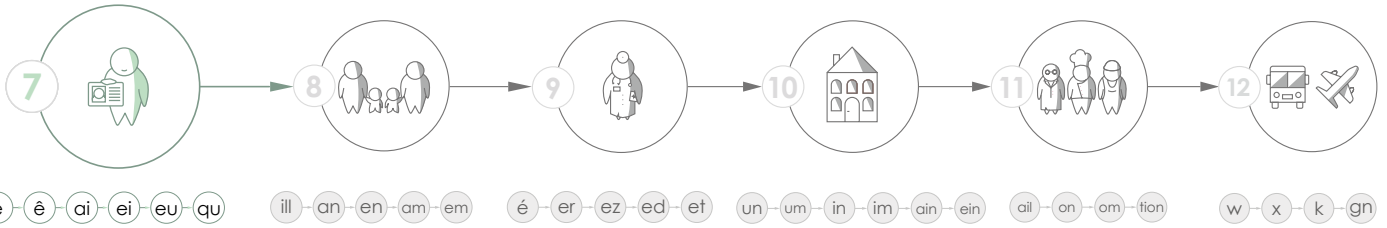


31.08.2001



Eugène





Qui est Eugène ?



Nom : LEMAIRE
Prénom : Eugène


Je m'appelle Eugène Lemaire et je suis français mais



je travaille au Luxembourg depuis que j'ai seize ans.



J'ai trente-deux ans aujourd'hui et je suis célibataire.



Ma date de naissance est le treize mai 1989.



En semaine, je travaille : je suis maçon et je construis

des maisons.

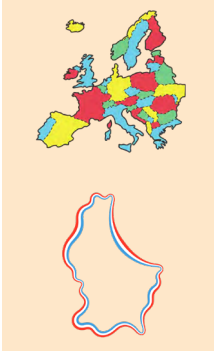


Le weekend, j'aime faire la fête avec mes amis.

Nous allons boire une bière en Belgique ou en

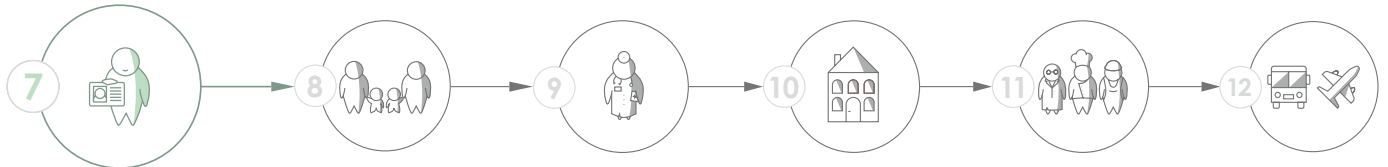


France : c'est ça l'Europe ! On peut voyager, passer



les frontières et payer partout avec des euros !





è - ê - ai - ei - eu - qu

ill - an - en - am - em

é - er - ez - ed - et

un - um - in - im - ain - ein

ail - on - om - tion

w - x - k - gn

Qui est Eugène ?



Entourez  la bonne réponse et expliquez  votre réponse :

1.



2.



3.



4.



5.



Complétez  la fiche d'identité d'Eugène :



NOM : _____

Prénom : _____

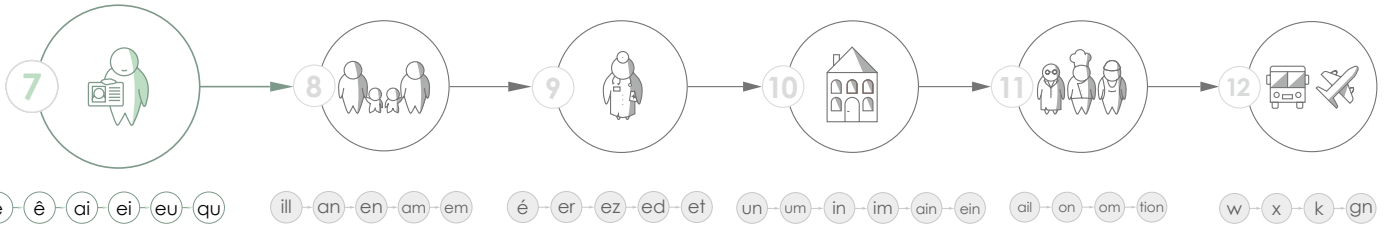
Date de naissance : _____

Âge : _____

Nationalité : _____

Profession : _____

Loisirs : _____



Le portrait d'Eugène

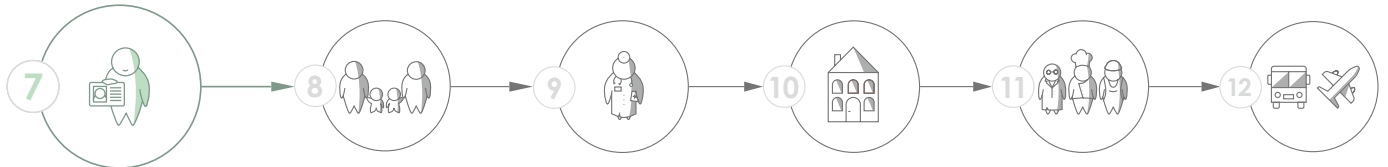


Je m'appelle **Eugène** Lema**ire** et je suis fran**çais** ma**is** je travaille au Luxembourg depuis que j'**ai** se**ize** ans. J'**ai** trente-**deux** ans aujourd'hui et je suis célibat**aire**. Ma date de na**issance** est le tre**ize** ma**i** 1989. En sem**aine**, je travaille : je suis ma**çon** et je construis des ma**isons**. Le weekend, j'**aime** fa**ire** la f**ête** avec mes amis. Nous allons boire une bi**ère** en Belg**ique** ou en France : c'est ça l'**Europe** ! On pe**ut** voyager, passer les fronti**ères** et payer partout avec des **euros** !

Écrivez  les mots à la bonne place :



ai	Lemaire _____ _____ _____
ei	seize _____
è	Eugène _____
ê	fête
eu	Eugène _____ _____
qu	Belgique



è ê ai ei eu qu

ill an en am em


é er ez ed et

un um in im ain ein

ail on om tion

w x k gn

Lexique



la bière

Beaucoup de Luxembourgeois aiment la bière.




les frontières

Les frontières du Luxembourg mesurent 356 kilomètres.



Eugène

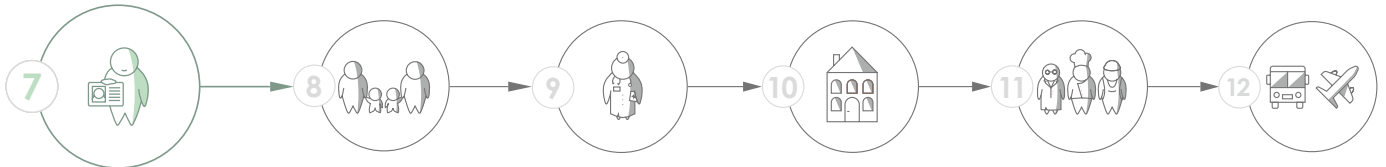
Mon prénom est Eugène.
Je m'appelle Eugène.



faire la fête

Le weekend, j'aime faire la fête avec mes amis.





è ê ai ei eu qu ill an en am em é er ez ed et un um in im ain ein ail on om tion w x k gn

ai

franç**ais**

Paul est français.



Lem**aire**

« Lemaire » est un nom de famille français.

célibat**aire**

Mon ami n'est pas marié. Il est célibataire.



j'**ai**

J'ai une voiture. C'est ma voiture.

la date de n**aissance**

La date de naissance d'Eugène est le 13 mai 1989.

m**ai**

Le 9 mai, c'est la journée de l'Europe.



en sem**aine**

En semaine, papa travaille au bureau, mais le weekend, il est à la maison.



la m**aison**

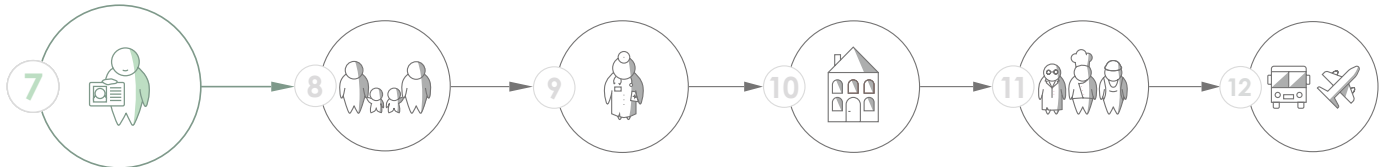
Dans la maison, il y a beaucoup de chambres.



j'**aime**

Le dimanche matin, j'aime aller au parc.





è ê ai ei eu qu

ill an en am em

é er ez ed et

un um in im ain ein

ail on om tion

w x k gn

ei

seize

Aline a seize ans.

16

treize

Manu a treize ans.

13

eu

Eugène

Eugène est maçon.
C'est un prénom français masculin.



trente-**deux**

Rémy a 32 ans.

32

Europe

Le Luxembourg se trouve en Europe.



des **euros**

En Europe, on paie avec des euros.



on **peut**

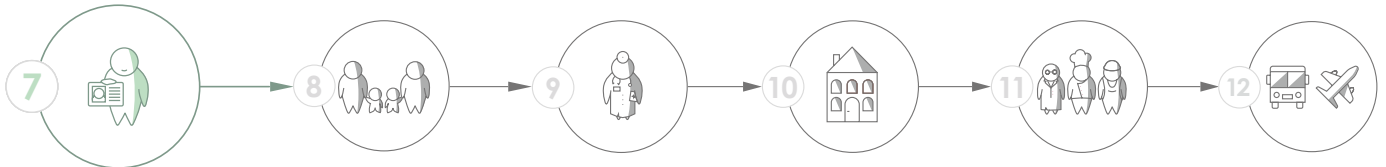
Quand on a dix-huit ans, on peut passer le permis de conduire.

qu

la Belgique

C'est un pays voisin du Luxembourg.





è - ê - ai - ei - eu - qu

ill - an - en - am - em

é - er - ez - ed - et

un - um - in - im - ain - ein

ail - on - om - tion

w - x - k - gn

ai, ei, ê, è, eu, qu

Exercices



1. Choisissez le bon mot pour compléter les phrases.

Entourez  et recopiez  :

Exemple :

J'ai un frère et une soeur.

bière

frère

1. Ahmed est né au mois de _____.

mai

main

2. Après douze, il y a _____.

seize

treize

3. Il fait froid. Il y a de la _____.

neige

beige

4. J'habite dans une _____.

maison

fenêtre

5. La _____ est un fruit.

chèvre

pêche

6. Il y a des _____ dans la cuisine.

maisons

chaises

7. À la gare, il y a beaucoup de _____.

quais

craies

8. Je _____ au cinéma avec les amis.

vais

fais

9. Maman _____ à manger.

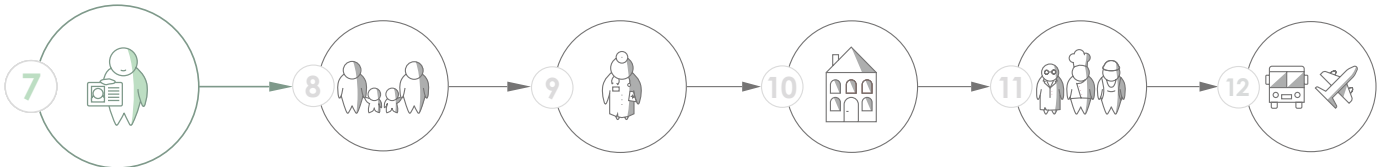
fait

treize

10. Je mange des _____.

forêts

fraises



è - ê - ai - ei - eu - qu ill - an - en - am - em é - er - ez - ed - et un - um - in - im - ain - ein ail - on - om - tion w - x - k - gn

2. Écrivez le bon mot :



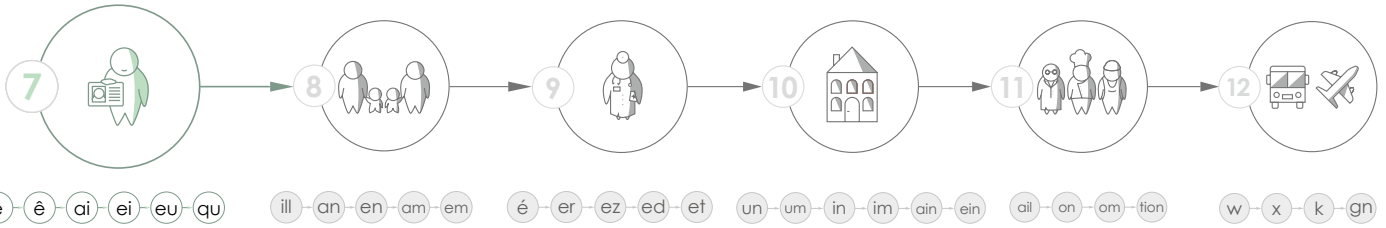
fraises	tête	heureux	aime
neige	fait	mai	fenêtres
anniversaire	Europe	frères	euros

- Le samedi, Marina **fait** les courses au supermarché.
- J'_____ manger la salade.
- En _____, on paie avec des _____.
- Ma sœur a mal à la _____.
- Les _____ sont des fruits.
- J'ai 2 sœurs et 2 _____.
- Paul est né au mois de _____.
- Dans cette maison, il y a beaucoup de _____.
- En hiver, il y a de la _____.
- Aujourd'hui c'est mon _____, je suis très _____.

3. Écrivez des phrases avec les mots suivants :



- bière** : J'aime boire une **bière**.
- chaise** : _____.
- beige** : _____.
- derrière** : _____.
- français** : _____.
- euros** : _____.
- père** : _____.
- fête** : _____.



4. Entourez  le bon mot :



1. Je mange des fraises.
phrases.
treize.

2. Ma mère travaille au bureau.
mur
mère

3. J'habite dans une maison.
saison.
maçon.
maison.

4. Leila a de longs cheveux.
cheveux.
chevaux.
chaud.

5. J'aime le thé.
ami
même

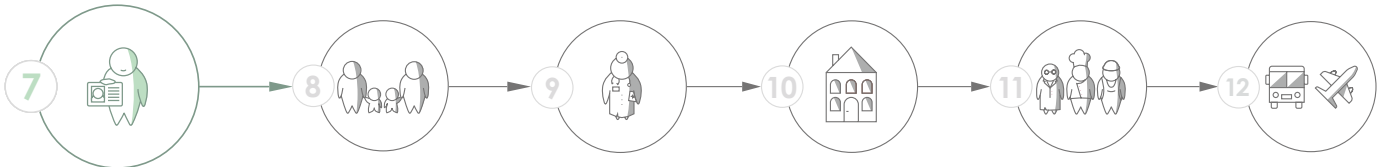
6. Le bébé boit du lait.
lit.
lieu.

7. Une fontaine a 7 jours.
dizaine
semaine

8. Aline a 16 ans.
seize
sauce
rose

9. J'ai mal à la tête.
fête.
tête.
télé.

10. Ma fille a les yeux bleus.
deux
euros



è - ê - ai - ei - eu - qu

ill - an - en - am - em

é - er - ez - ed - et

un - um - in - im - ain - ein

ail - on - om - tion

w - x - k - gn

5. Écoutez **et entourez** **les mots que vous entendez :**



1.	j'aime	jeudi
2.	mère	mur
3.	fête	feutre
4.	hier	yeux
5.	père	pire
6.	bière	beurre
7.	feu	faire
8.	euro	Henri

6. Entourez **les mots avec eu :**



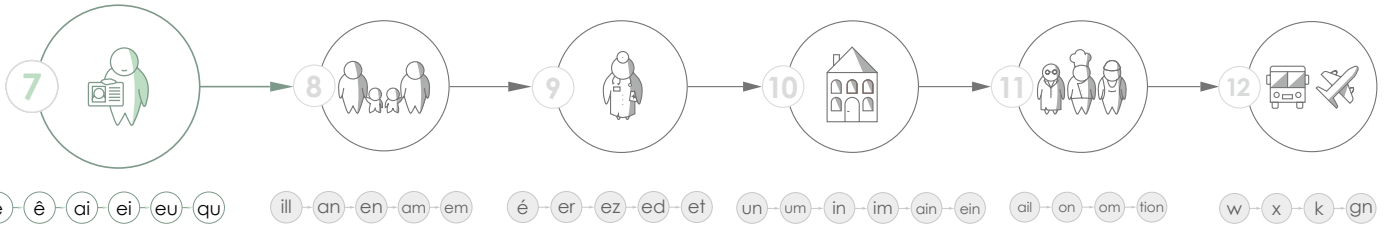
une - anglais - ~~jeudi~~ - les yeux - forêt - Europe - uni - chevaux
- blanc - bleu - Aline - cheveux - Eugène

7. Entourez **les mots avec è ê ai ei :**

Paris - ~~père~~ - frère - euros - bébé - classe - beige - chaise -
semaine - frontière - fenêtre - mardi - maison - Diekirch - école -
français - forêt - marié - lait - mai

8. Entourez **les mots avec qu :**




cheveux - Diekirch - ~~Belgique~~ - français - coca - quand -
frontière - célibataire - pourquoi - blanc - qui - kiwi -
comment - Canada



9. Écoutez  **et complétez**  **les mots**
avec **è ê ai ei eu qu** :

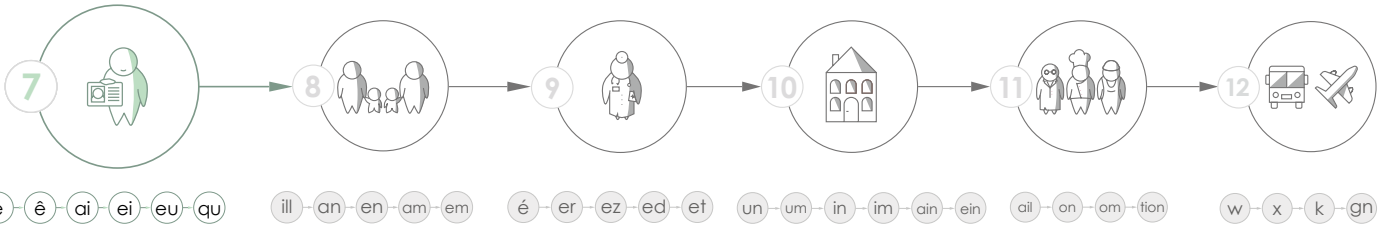


- | | |
|----------------------------|-------------------|
| 1. j' a i me | 8. j _ _ di |
| 2. les chev _ _ x | 9. la Belgi _ _ e |
| 3. la t _ te | 10. la m _ re |
| 4. _ _ i | 11. un _ _ ro |
| 5. la m _ _ son | 12. tr _ _ ze |
| 6. les v _ tements | 13. pour _ _ oi |
| 7. _ _ and | 14. l' _ _ rope |

10. Lisez  **et entourez**  **le son è ê ai ei.**
Soulignez  **le son eu et le son qu :**



1. Eugène aime la crème au chocolat.
2. Inès a mal à la tête.
3. Ben aime voyager en Belgique.
4. Jeudi, Irène va manger chez son frère.
5. Les enfants aiment se promener dans la forêt.
6. Nadine a les cheveux blonds et les yeux bleus.
7. Quelle couleur est-ce que tu préfères ?
8. Le père et la mère ont les yeux bruns.



11. Séparez  les mots et recopiez  les phrases :



1. Inèstfrançaise.

Inès est française.

2. Elleparleanglaisaubureau.

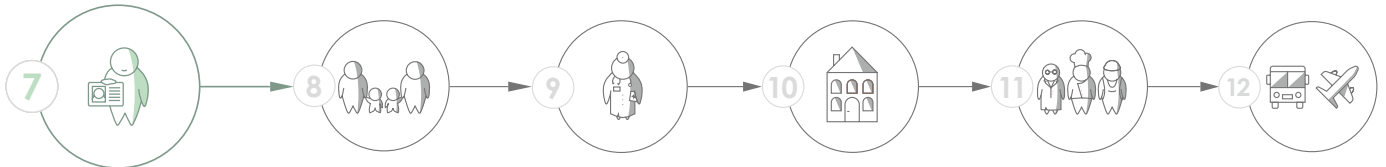
3. Lepèreetlamèreontunegrandemaison.

4. Eugèneaimefairelafête.

5. Ilsaientsepromenerdanslaforêt.

6. L'été,InèsvoyageenEurope.

7. Ellepasselesfrontières.



è ê ai ei eu qu

ill an en am em

é er ez ed et

un um in im ain ein

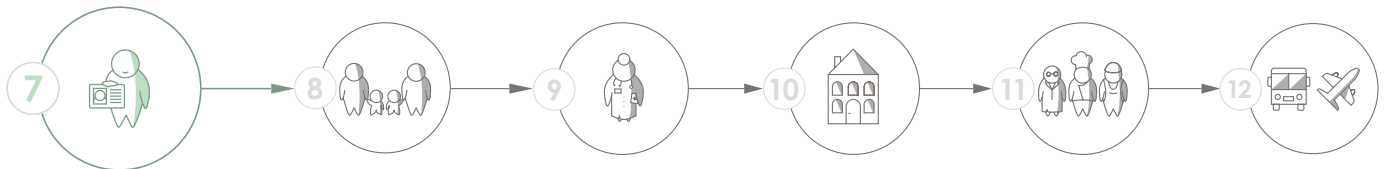
ail on om tion

w x k gn

12. Écoutez  et écrivez  les phrases :



1. _____
2. _____
3. _____
4. _____
5. _____



è - ê - ai - ei - eu - qu ill - an - en - am - em é - er - ez - ed - et un - um - in - im - ain - ein ail - on - om - tion w - x - k - gn

Demande d'allocation familiale



Le **prénom** + le **NOM** :
Elle s'appelle **Alice LEDENT**.

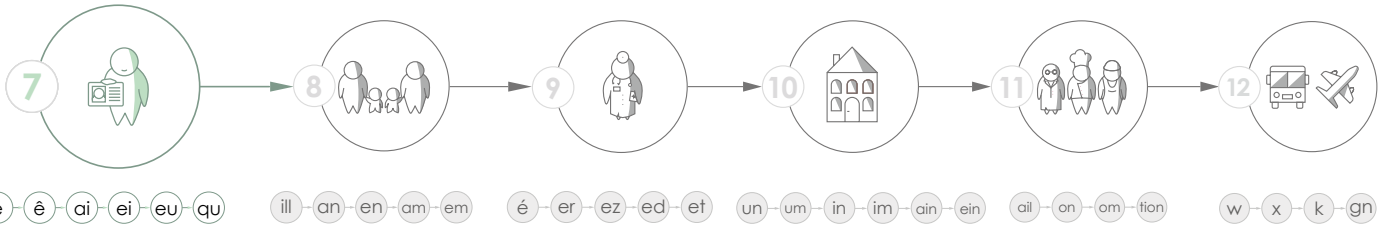
La **date de naissance** =
le jour, le mois et l'année où une personne est née.
Alice LEDENT est née le **23 décembre 2002**.

La **nationalité** :
Alice Ledent est **luxembourgeoise**.

DEMANDEUR / DEMANDERESSE		
Nom:	LEDENT	
Prénom:	Alice	
Numéro matricule de la sécurité sociale:		
Date de naissance		
Année	Mois	Jour
2 0 0 2	1 2	2 3
Nationalité		luxembourgeoise
Situation familiale*		
<input type="checkbox"/> célibataire	<input type="checkbox"/> séparé(e)	
<input checked="" type="checkbox"/> marié(e)	<input type="checkbox"/> veuf(ve)	
<input type="checkbox"/> divorcé(e)	<input type="checkbox"/> pacsé(e)	
<input type="checkbox"/> vivant maritalement avec:		
depuis le:		
Jour	Mois	Année
2 5	0 9	2 0 2 1
Adresse		
Rue:	de la Gare N°: 46	
CP:	1208 Localité: Pétange	
Pays:	Luxembourg N° de tél.: 621121314	

La **situation familiale** = **l'état civil** :
célibataire
marié / mariée
divorcé / divorcée
séparé / séparée
veuf / veuve
pacsé / pacsée
Alice LEDENT est **mariée**.

L'**adresse** =
le numéro de la maison
le nom de la rue
le code postal
le nom de la ville / du village
Alice LEDENT habite **rue de la gare numéro 46 à L-1208 Pétange**.



Exercices

Je m'appelle Alice LEDENT.

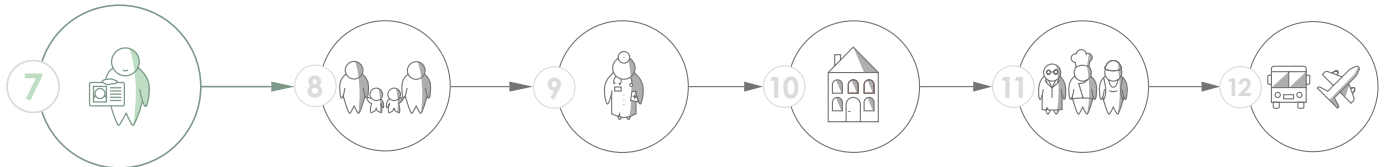


1. Complétez  avec les mots suivants :



nom de famille – nationalité – lieu de naissance – prénom –
adresse - date de naissance – état civil

1. Je m'appelle Alice LEDENT. Mon père s'appelle Tom LEDENT.
LEDENT est mon **nom de famille** .
2. Je m'appelle Alice LEDENT. Alice est mon _____ .
3. Je suis luxembourgeoise. C'est ma _____ .
4. Je suis mariée. C'est mon _____ .
5. J'habite 46, rue de la gare à Pétange. C'est mon _____ .
6. Je suis née le 23 décembre 2002. C'est ma _____ .
7. Je suis née à Ettelbruck. C'est mon _____ .



è - ê - ai - ei - eu - qu ill - an - en - am - em é - er - ez - ed - et un - um - in - im - ain - ein ail - on - om - tion w - x - k - gn

2. Observez la fiche d'identité et reliez :



NOM

prénom

adresse

nationalité

date de naissance

état civil

lieu de naissance

Dakar

02 février 1998

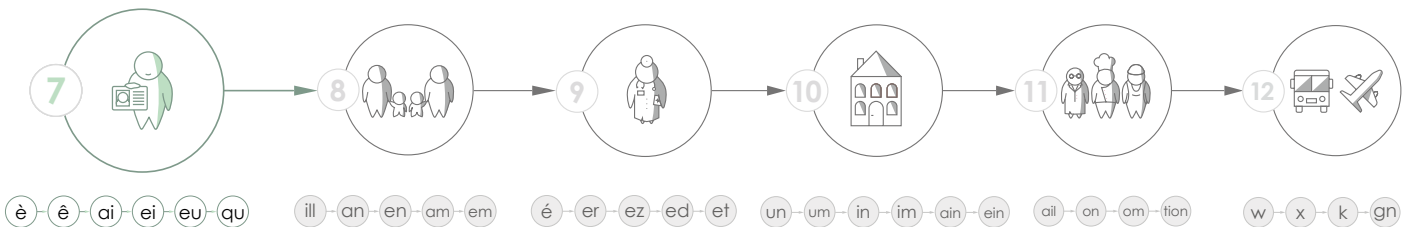
célibataire

Abdou

sénégalaise

KANE

**46, rue de Diekirch
L-1208 Mersch**



3. Remplissez le formulaire pour Mme Almaz KIDANE :



Almaz KIDANE

Mariée

Née le 29/05/1984 à Asmara (Érythrée)

Matricule : 1984052912345

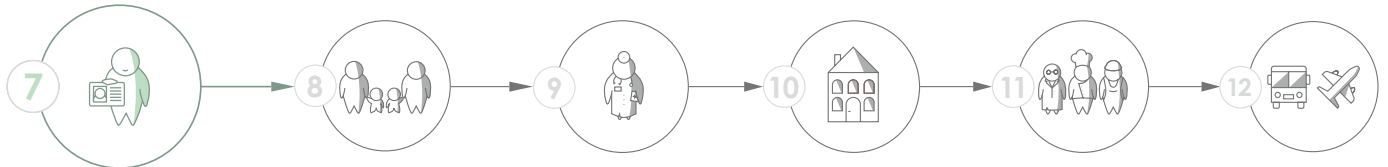
Adresse : 24, rue des Charbons L-4053 Esch-sur-Alzette

Tél. : 621 34 21 57



Formulaire d'inscription

NOM :	<input type="text"/>		
Prénom :	<input type="text"/>	Lieu de naissance :	<input type="text"/>
Date de naissance	<input type="text"/> <input type="text"/> / <input type="text"/> <input type="text"/> / <input type="text"/> <input type="text"/> <input type="text"/> <input type="text"/>	Nationalité :	<input type="text"/>
Genre :	<input type="checkbox"/> Homme <input type="checkbox"/> Femme	Adresse:	
Etat civil :	<input type="text"/>	Rue :	<input type="text"/>
Téléphone :	<input type="text"/>	Numéro :	<input type="text"/>
Matricule :	<input type="text"/>	Code postal :	<input type="text"/>
		Ville :	<input type="text"/>



è - ê - ai - ei - eu - qu ill - an - en - am - em é - er - ez - ed - et un - um - in - im - ain - ein ail - on - om - tion w - x - k - gn

4. Écoutez et complétez

la fiche d'identité :



1.

Laurence - Laurent - Lino - Jeanne
LEFEVRE - LEFEBURE - LAMOTTE
célibataire - mariée - divorcée - veuve



Nom :
.....
Prénom :
..... **Laurence**
État civil :
.....

2.

Marcel - Martine - Marc - Mina
PETIT - PETER - PACO
célibataire - marié - divorcé - veuf



Nom :
.....
Prénom :
.....
État civil :
.....

3.

Sandra - Sam - Sabine - Sally
MINELLI - MORELLI - MANO
célibataire - mariée - divorcée - veuve



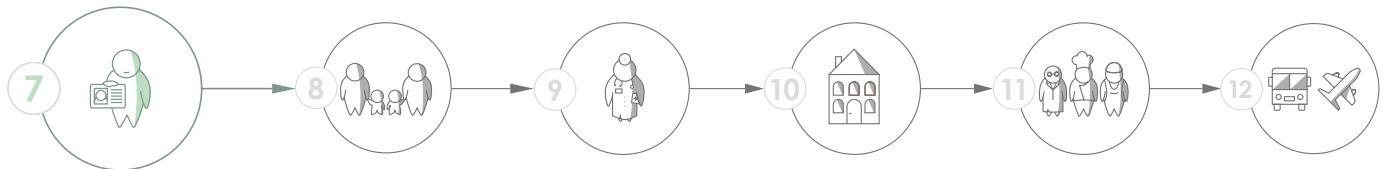
Nom :
.....
Prénom :
.....
État civil :
.....

4.

Patrick - Paul - Pierre - Pascal
SCHMIT - SANTINI - SANTOS
célibataire - marié - divorcé - veuf



Nom :
.....
Prénom :
.....
État civil :
.....



è ê ai ei eu qu

ill an en am em

é er ez ed et

un um in im ain ein

ail on om tion

w x k gn

5. Écoutez  et cochez  la bonne case :



1. Nom :

<input type="checkbox"/>	Dari
<input type="checkbox"/>	Durand
<input type="checkbox"/>	Dupont

2. Prénom :

<input type="checkbox"/>	Friseur
<input type="checkbox"/>	François
<input type="checkbox"/>	Ferdinand

3. Adresse :

<input type="checkbox"/>	Ettelbruck, 25, rue de la gare
<input type="checkbox"/>	Ettelbruck, 25, rue du parc
<input type="checkbox"/>	Esch, 25, rue de l'église

4. Nationalité :

<input type="checkbox"/>	belge
<input type="checkbox"/>	brésilien
<input type="checkbox"/>	luxembourgeois

5. État civil :

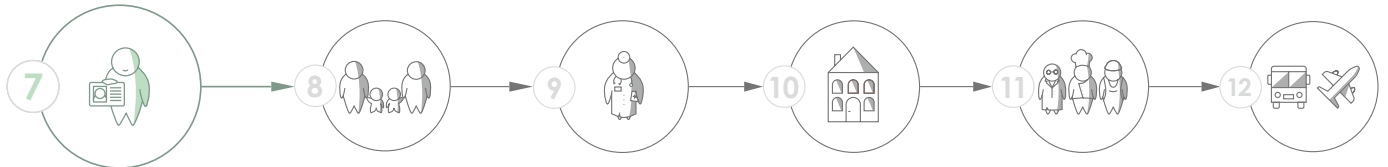
<input type="checkbox"/>	divorcé
<input type="checkbox"/>	marié
<input type="checkbox"/>	célibataire

6. Date de naissance :

<input type="checkbox"/>	24 novembre 1984
<input type="checkbox"/>	17 septembre 1994
<input type="checkbox"/>	23 décembre 1987

7. Lieu de naissance :

<input type="checkbox"/>	Bruxelles
<input type="checkbox"/>	Berlin
<input type="checkbox"/>	Bologne



è ê ai ei eu qu ill an en am em é er ez ed et un um in im ain ein ail on om tion w x k gn

La date



Rappel : les jours de la semaine, les mois et les années

jeudi, 12 mai 2022

Les jours	Les mois	Les années
lundi mardi mercredi jeudi vendredi samedi dimanche	01 janvier 02 février 03 mars 04 avril 05 mai 06 juin 07 juillet 08 août 09 septembre 10 octobre 11 novembre 12 décembre	2022 2023 2024 2025 2026 2027

La date d'aujourd'hui



Quelle date sommes-nous aujourd'hui ?

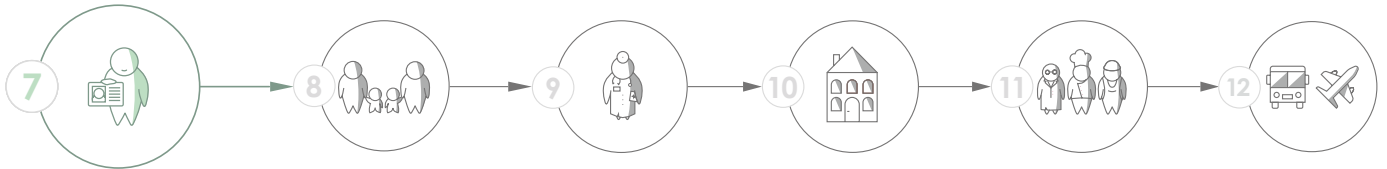
Quelle est la date d'aujourd'hui ?

	jour	mois	année
Aujourd'hui, nous sommes	jeudi, le 12	mai	2022.

2022

2000
deux mille

22
vingt-deux



è ê ai ei eu qu ill an en am em é er ez ed et un um in im ain ein ail on om tion w x k gn

Exercices

1. Reliez :



01	mars	07	décembre
02	juin	08	octobre
03	février	09	août
04	janvier	10	novembre
05	mai	11	juillet
06	avril	12	septembre

2. Écrivez les dates en chiffres :

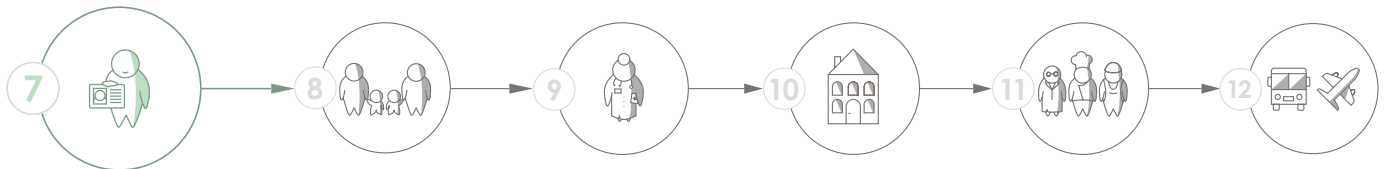


12 mai 2022	12.05.2022
3 octobre 2000	__ . __ . ____
28 juillet 1990	__ . __ . ____
25 décembre 1980	__ . __ . ____
1er janvier 2013	__ . __ . ____

3. Écoutez les dates et écrivez en chiffres :



1.	5.
2.	6.
3.	7.
4.	8.



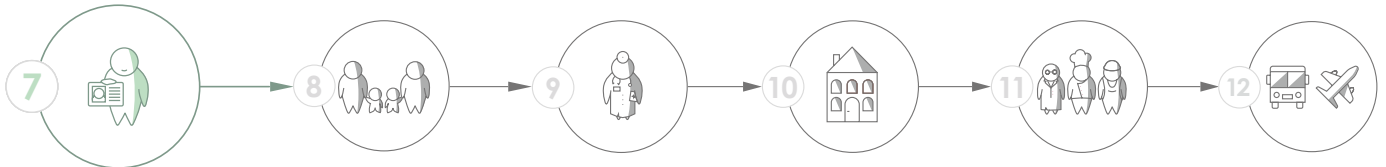
è - ê - ai - ei - eu - qu ill - an - en - am - em é - er - ez - ed - et un - um - in - im - ain - ein ail - on - om - tion w - x - k - gn

4. Reliez :



1.	20 mars	•	•	04.12	a.
2.	7 avril	•	•	01.05	b.
3.	15 septembre	•	•	06.08	c.
4.	1 ^{er} janvier	•	•	16.07	d.
5.	23 octobre	•	•	07.04	e.
6.	14 février	•	•	29.11	f.
7.	6 août	•	•	19.06	g.
8.	1 ^{er} mai	•	•	20.03	h.
9.	29 novembre	•	•	15.09	i.
10.	16 juillet	•	•	01.01	j.
11.	4 décembre	•	•	23.10	k.
12.	19 juin	•	•	14.02	l.

1.	2.	3.	4.	5.	6.	7.	8.	9.	10.	11.	12.
h.											



è - ê - ai - ei - eu - qu ill - an - en - am - em é - er - ez - ed - et un - um - in - im - ain - ein ail - on - om - tion w - x - k - gn

La date de naissance



Quelle est ta date de naissance ?

Quelle est votre date de naissance ?

		jour	mois	année
	Je suis né le	14	septembre	1975.
	Je suis née le	20	avril	1996.

1975 : 1000 900 60 15
mille neuf cent soixante - quinze

1996 : 1000 900 80 16
mille neuf cent quatre-vingt - seize

Écoutez et écrivez :



- Je m'appelle **Ahmed**. Je suis **né** le 14 / 09 / 2001.
- Je m'appelle **Fatima**. _____.
- Je m'appelle **Tedros**. _____.
- Je m'appelle **Samuel**. _____.
- Je m'appelle **Malika**. _____.

La date d'anniversaire

C'est quand ton anniversaire ?

C'est le 14 septembre.

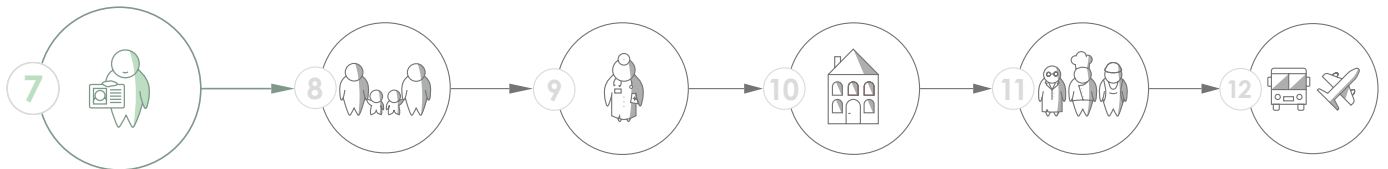
C'est quand votre anniversaire ?

C'est le 14 septembre.

Septembre

L	M	M	J	V	S	D
			1	2	3	4
5	6	7	8	9	10	11
12	13	14	15	16	17	18
19	20	21	22	23	24	25
26	27	28	29	30		







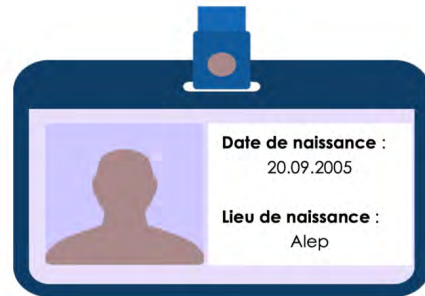


è - ê - ai - ei - eu - qu ill - an - en - am - em é - er - ez - ed - et un - um - in - im - ain - ein ail - on - om - tion w - x - k - gn

Le lieu de naissance



-  Tu es né **où** ?
Je suis né **à** Alep en Syrie.
-  Tu es née **où** ?
Je suis née **à** Khartoum au Soudan.
-  Vous êtes né **où** ?
Je suis né **à** Alep en Syrie.
-  Vous êtes née **où** ?
Je suis née **à** Khartoum au Soudan.

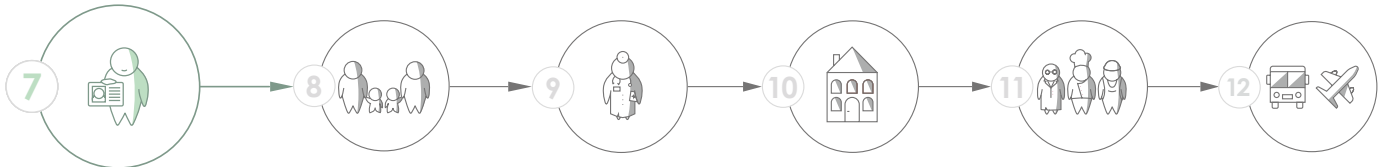


Vous êtes né(e) où ? Reliez



- | | | | | |
|----|-----------------------|---|-----------------|----|
| 1. | Je suis né à Kaboul | • | en Érythrée. | a. |
| 2. | Je suis né à Asmara | • | au Soudan. | b. |
| 3. | Je suis né à Damas | • | en Iran. | c. |
| 4. | Je suis né à Khartoum | • | en Syrie. | d. |
| 5. | Je suis né à Téhéran | • | en Afghanistan. | e. |

1.	2.	3.	4.	5.
e.				



è ê ai ei eu qu

ill an en am em

é er ez ed et

un um in im ain ein

ail on om tion

w x k gn

Répondez  aux questions :

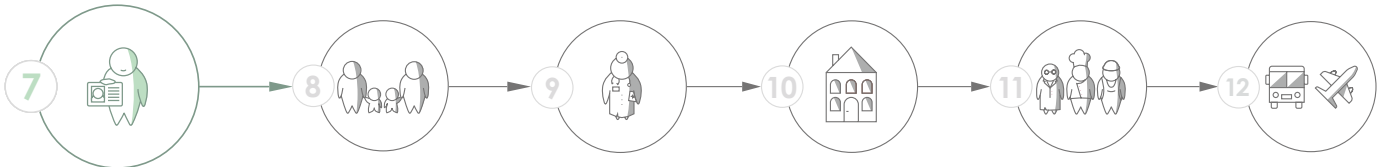


1. Quelle date sommes-nous aujourd'hui ?

2. Quelle est votre date de naissance ?

3. C'est quand votre anniversaire ?

4. Vous êtes né où ?

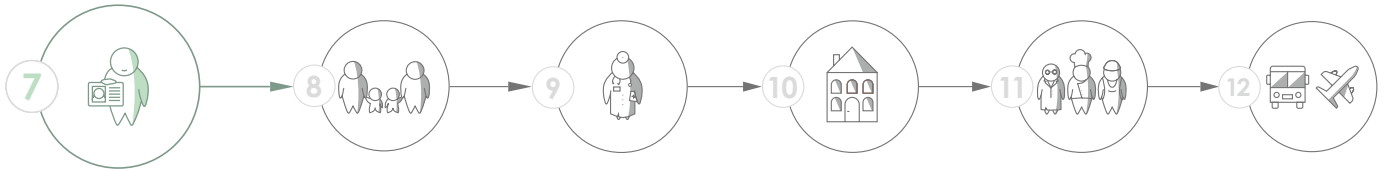


è ê ai ei eu qu ill an en am em é er ez ed et un um in im ain ein ail on om tion w x k gn

Quelle est votre nationalité ?

Regardez  la carte. Où se trouve votre pays ?





è ê ai ei eu qu

ill an en am em

é er ez ed et

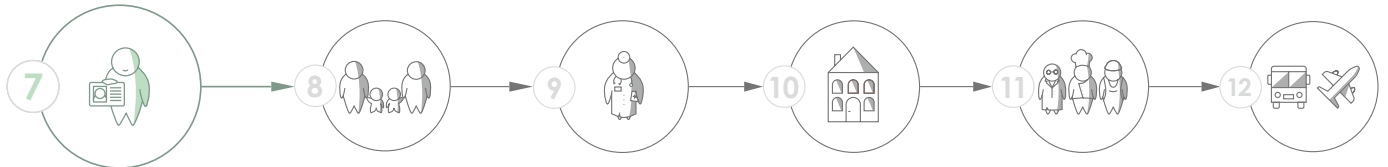
un um in im ain ein

ail on om tion

w x k gn

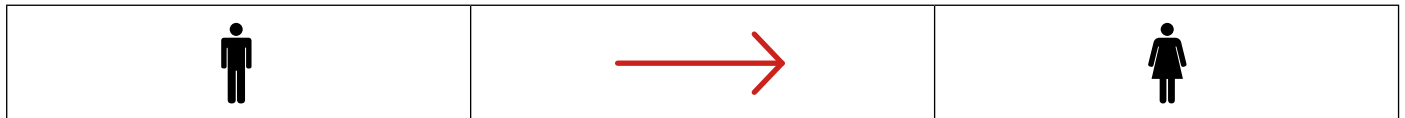


je suis né... je suis née...	nationalité	
	je suis...	je suis...
en Afghanistan	afghan	afghane
en Allemagne	allemand	allemande
en Belgique	belge	belge
en Érythrée	érythréen	érythréenne
en France	français	française
en Italie	italien	italienne
en Syrie	syrien	syrienne
en Ukraine	ukrainien	ukrainienne
au Luxembourg	luxembourgeois	luxembourgeoise




è ê ai ei eu qu ill an en am em é er ez ed et un um in im ain ein ail on om tion w x k gn

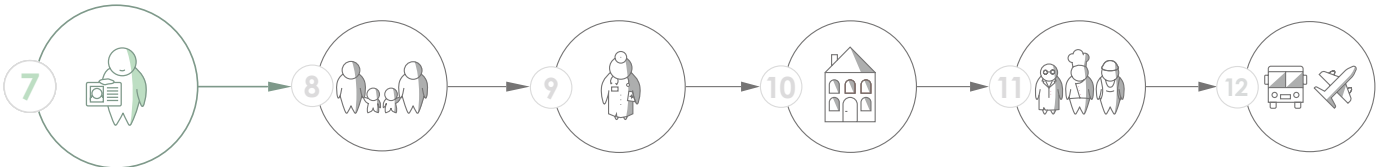
Complétez  le tableau :



luxembourgeois	+ e	luxembourgeois e
allemand	+ e	allemand...
français	+ e	français...
afghan	+ e	afghan...
.....	+ e
.....	+ e

belge		belge
.....	

syrien	+ ne	syrien ne
ukrainien	+ ne	ukrainien...
italien	+ ne	italien...
érythréen	+ ne	érythréen...
.....	+ ne
.....	+ ne



è ê ai ei eu qu ill an en am em é er ez ed et un um in im ain ein ail on om tion w x k gn

Exercices

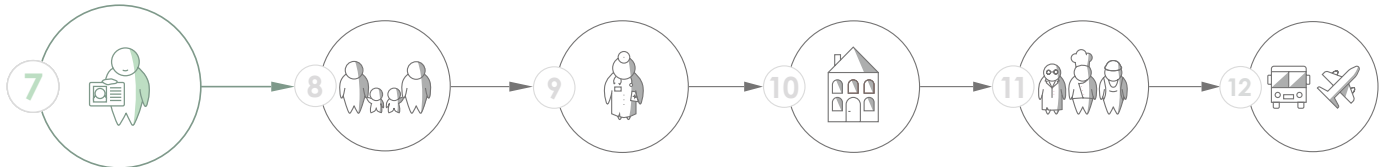


1. Quelle est la nationalité des personnes ?

Écoutez les prénoms.

Numérotez et écrivez :

Prénom		nationalité
1 Mélanie	est belge
Ben	est
Victor	est
Simona	est
Oksana	est
Zahar	est
Luwam	est
Hassan	est
Maha	est
Peggy	est

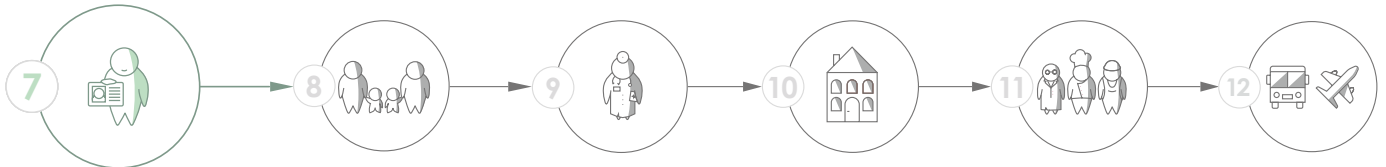


è ê ai ei eu qu ill an en am em é er ez ed et un um in im ain ein ail on om tion w x k gn

2. Faites des phrases :



1.	 	6.	 
2.	 	7.	 
3.	 	8.	 
4.	 	9.	 
5.	 	10.	 



è ê ai ei eu qu

ill an en am em




é er ez ed et

un um in im ain ein

ail on om tion

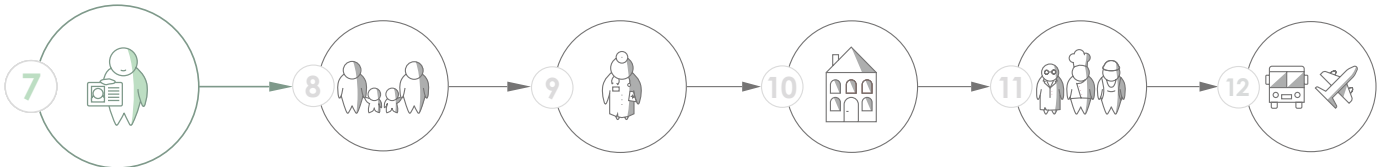
w x k gn

Vous venez d'où ?

Écrivez  **M** (masculin)  ou **F** (féminin) 
derrière la nationalité :



Je viens d'Italie.	Je suis italien.	M
Je viens d'Érythrée.	Je suis érythréenne.	
Je viens d'Ukraine.	Je suis ukrainien.	
Je viens d'Allemagne.	Je suis allemande.	
Je viens d'Afghanistan.	Je suis afghan.	
Je viens de Belgique.	Je suis belge.	
Je viens de France.	Je suis française.	
Je viens de Syrie.	Je suis syrien.	
Je viens du Luxembourg.	Je suis luxembourgeoise.	
Je viens du Portugal.	Je suis portugais.	
Je viens des Pays-Bas.	Je suis néerlandais.	

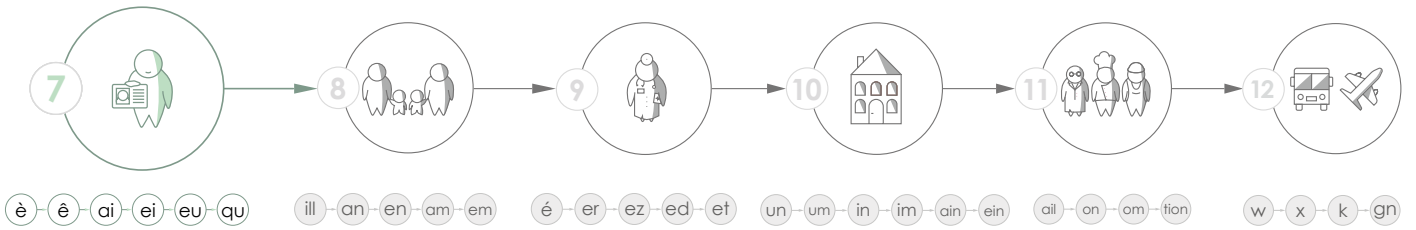


è - ê - ai - ei - eu - qu ill - an - en - am - em é - er - ez - ed - et un - um - in - im - ain - ein ail - on - om - tion w - x - k - gn

Les pronoms personnels



<p>Je</p>	<p>Tu</p>	<p>Il</p>
<p>Elle</p>	<p>On Nous</p>	
<p>Vous</p>	<p>Vous</p>	
<p>Ils</p>	<p>Elles</p>	



Exercices



1. Entourez les pronoms personnels :

J' ai beaucoup d'amis dans la classe.

Mon professeur s'appelle Madame Linda. Elle travaille à Diekirch. Dans la classe, nous sommes 12 apprenants. Il y a Ahmed et Mahmoud : ils sont syriens.

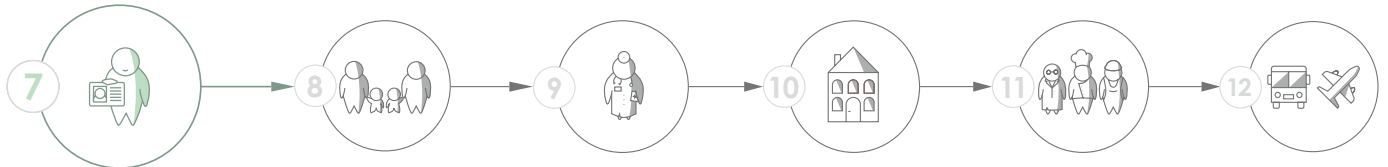
Il y a Bana et Amit : elles sont érythréennes. Elles habitent à Wiltz.

Samah est libanaise : elle a 45 ans et elle est célibataire.

Je suis la plus jeune. Je m'appelle Nisrine. Je suis mariée et j'ai trois enfants.

Nous avons cours de français tous les jours.


Et toi, tu as aussi une grande classe ? Qu'est-ce que vous faites ?



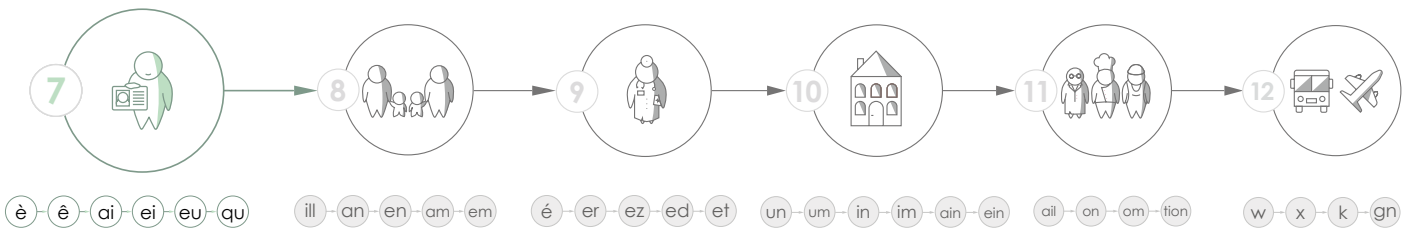
è - ê - ai - ei - eu - qu ill - an - en - am - em é - er - ez - ed - et un - um - in - im - ain - ein ail - on - om - tion w - x - k - gn

2. Reliez les personnes aux pronoms personnels :



1.	le père		ils	a.
2.	les filles		elle	b.
3.	mon père et toi		elles	c.
4.	la mère		nous	d.
5.	la tante		ils	e.
6.	mes amis		elle	f.
7.	mon père et moi		vous	g.
8.	mes parents		nous	h.
9.	Kim		il	i.
10.	Mélanie et Sarah		ils	j.
11.	Ahmed et Mohammad		elle	k.
12.	Kim et moi		ils	l.
13.	Sam et Mireille		elles	m.

1.	2.	3.	4.	5.	6.	7.	8.	9.	10.	11.	12.	13.
i.												



3. Remplacez les prénoms par des pronoms :



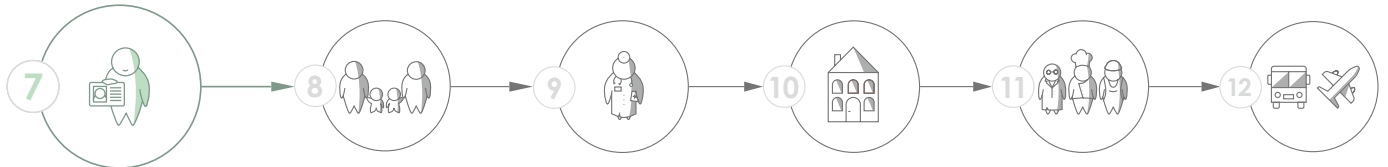
1. **Ahmed** est syrien. **Il** est né le 18 juin 1990. **Il** habite au Luxembourg avec sa famille. **Il** a deux filles.

2. Kim est mariée. Kim aime faire du sport. Le week-end, Kim va au fitness avec son mari.

3. Linda et Mélanie vont au restaurant. Linda mange une pizza et Mélanie mange des pâtes. Linda et Mélanie boivent un jus d'orange. Linda et Mélanie font la fête.

4. Le matin, Ahmed et Amrullah vont au cours de français. L'après-midi, Ahmed et Amrullah travaillent au Kirchberg. Ahmed est cuisinier et Amrullah est serveur.

5. Barbara et Sam vont faire les courses. Barbara achète des légumes et Sam achète du poulet et du lait. Barbara et Sam font la cuisine pour les amis.



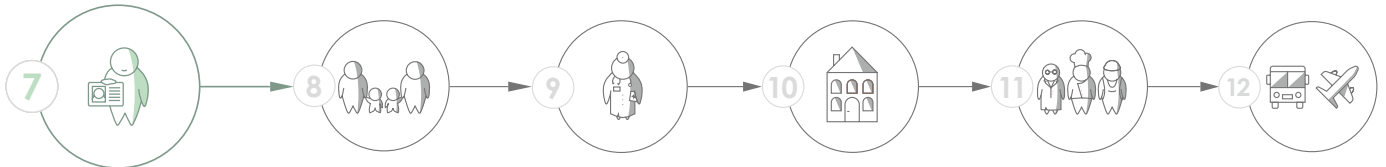
è - ê - ai - ei - eu - qu ill - an - en - am - em é - er - ez - ed - et un - um - in - im - ain - ein ail - on - om - tion w - x - k - gn

4. Regardez  les photos. Écrivez  comme dans l'exemple :



elles





è - ê - ai - ei - eu - qu

ill - an - en - am - em

é - er - ez - ed - et

un - um - in - im - ain - ein

ail - on - om - tion

w - x - k - gn

5. Écoutez et complétez avec « il » ou « elle » :

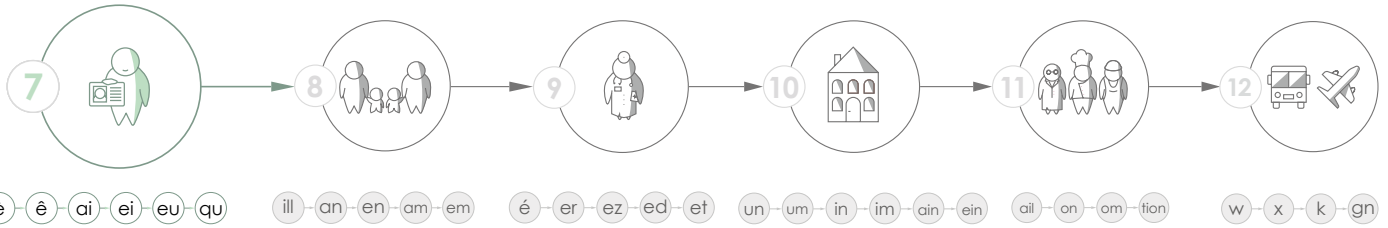


- Elle** s'appelle Marina.
- _____ est le fils de Nicolas.
- Naya est française. _____ vient de Paris.
_____ fait ses études en Italie.
- Sam a 22 ans. _____ est né le 13 février 2000.
_____ aime regarder la télévision.
- Voici Malika : _____ est la mère de Julie.
_____ est la sœur de Kim.

6. Écrivez le pronom personnel :



- Céline** aime les oranges. **Elle** aime tous les fruits.
- L'assistante sociale** habite en France. _____ travaille en Belgique.
- Adèle** est malienne. _____ vit au Luxembourg.
- Paul et Éric** sont en ville. _____ vont au cinéma ce soir.
- Mon professeur** s'appelle Ibrahim. _____ a les cheveux noirs.
- Samedi, je vais chez **la coiffeuse**. _____ est française.
- Mes amis** habitent en France. _____ s'appellent Pierre et Pauline.
- Le mari d'Annie** s'appelle Henri. _____ est belge.
- Les filles** sont très gentilles. _____ vont à l'école au Luxembourg.
- Je vais au restaurant avec **Kim**. _____ habite à Luxembourg.



La phrase coordonnée



Linda est mariée. Elle a deux enfants. = 2 phrases

Linda est mariée **et** elle a deux enfants. = 1 phrase

1. **Écrivez**  **une phrase comme dans l'exemple :**

1. Ahmed est chauffeur de taxi. Il travaille à Esch-sur-Alzette.

*Ahmed est chauffeur de taxi **et** il travaille à Esch-sur-Alzette.*

2. Sarah habite à Diekirch. Elle va à l'école à pied.

3. Paul est boulanger. Il travaille pendant la nuit.

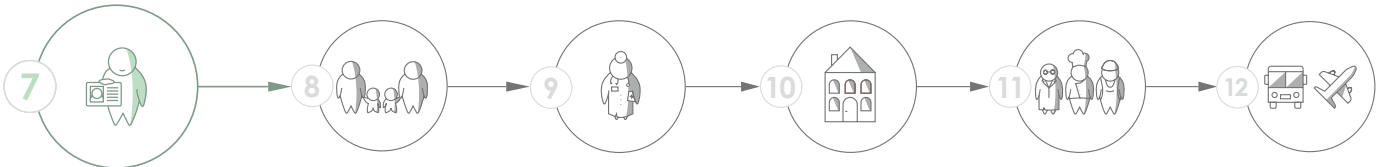
4. Alice mange une pomme. Elle boit un thé.

5. Marie va à la boulangerie. Elle va à la poste.

6. Almaz est malade. Elle reste à la maison aujourd'hui.

7. Sam a une moto. Il a aussi une voiture.

8. Les enfants vont au parc. Ils jouent au football.



è ê ai ei eu qu

ill an en am em

é er ez ed et

un um in im ain ein

ail on om tion

w x k gn

2. Écrivez le pronom et formez une seule phrase :



1. **Sophie** est française. **Sophie** est mariée. **Sophie** a 2 enfants.

Sophie est française. Elle est mariée et elle a 2 enfants.

2. **Ahmed** est né en Syrie. **Ahmed** a 60 ans. **Ahmed** est coiffeur.

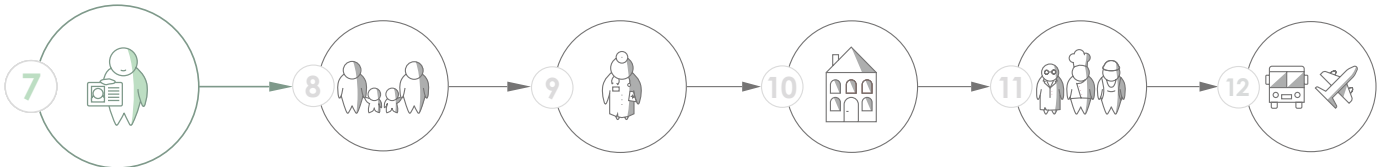
3. **Eugène** a 32 ans. **Eugène** est célibataire. **Eugène** habite en France.

4. **Mes parents** sont belges. **Mes parents** aiment voyager. **Mes parents** font du vélo.

5. Le samedi, **Paul et Inès** font les courses. **Paul et Inès** jouent avec les enfants. **Paul et Inès** regardent le football.

6. Ce soir, **Kim et moi** allons au cinéma. **Kim et moi** mangeons du pop-corn. **Kim et moi** buvons un coca.

7. **Sophie et Pauline** sont des amies. **Sophie et Pauline** travaillent en ville. **Sophie et Pauline** prennent le bus.



è ê ai ei eu qu ill an en am em é er ez ed et un um in im ain ein ail on om tion w x k gn

Le verbe être



je suis

tu es

il est

elle est

on est



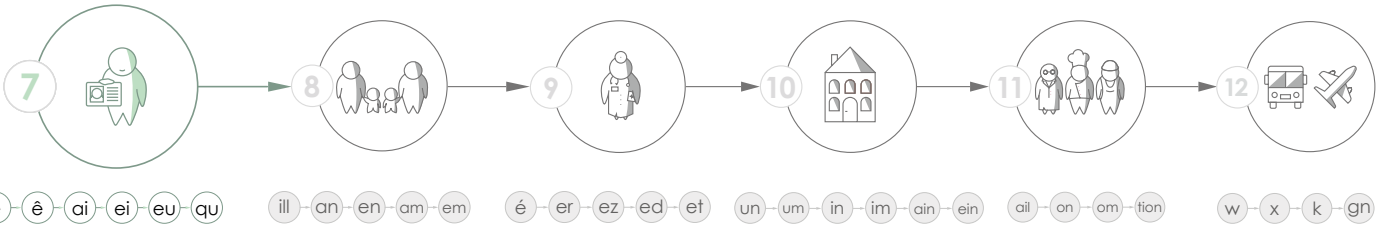
nous sommes

vous êtes



ils sont

elles sont



Exercices

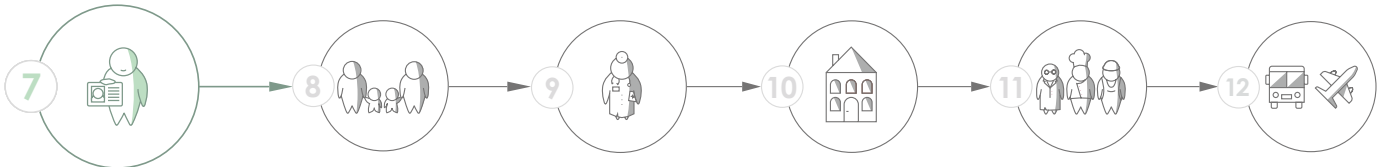


1. Écrivez le verbe « être » :

1. Je **suis** professeur de français.
2. Tu _____ afghan.
3. Il _____ marié.
4. Elle _____ médecin.
5. Nous _____ à l'école.
6. Vous _____ heureux.
7. Ils _____ célibataires.
8. Elles _____ divorcées.

2. Écrivez le pronom personnel :

1. **Tu** es content.
2. _____ sont belges.
3. _____ est chauffeur de camion.
4. _____ sommes à l'école.
5. _____ suis à la maison.
6. _____ est syrienne.
7. _____ êtes célibataires.
8. _____ sont jeunes.



è - ê - ai - ei - eu - qu

ill - an - en - am - em

é - er - ez - ed - et

un - um - in - im - ain - ein

ail - on - om - tion

w - x - k - gn

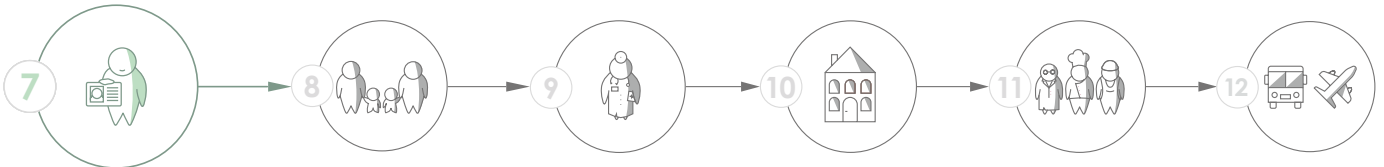
3. Reliez  et écrivez  les phrases sur les lignes :



- | | | | | |
|----|-----------|---|---|-------------------|
| 1. | Tu | • | • | sont malades. |
| 2. | Vous | • | • | suis mariée. |
| 3. | Elles | • | • | est célibataire. |
| 4. | Nous | • | • | sont belges. |
| 5. | Je | • | • | es syrien. |
| 6. | Ils | • | • | est professeur. |
| 7. | Il | • | • | êtes érythréens. |
| 8. | Elle | • | • | sommes des amis. |

1. **Tu es syrien.**

2. _____
3. _____
4. _____
5. _____
6. _____
7. _____
8. _____



è - ê - ai - ei - eu - qu

ill - an - en - am - em

é - er - ez - ed - et

un - um - in - im - ain - ein

ail - on - om - tion

w - x - k - gn

4. Écrivez le bon mot :



est	Nous	tu	êtes
suis	est	Ils	est



Allo Ahmed.



Allo Marina. Où es-tu ?



Je _____ au restaurant avec une amie.



Vous _____ dans quel restaurant ?



_____ sommes à la Pizzeria Toni.



C'_____ bien.



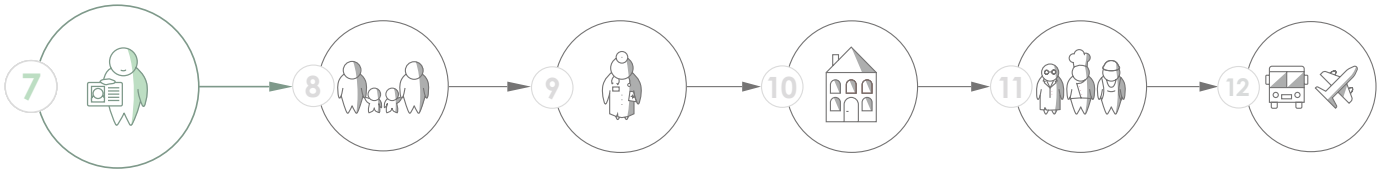
Kim _____ aussi au restaurant avec son mari et ses enfants. _____ sont très contents.



C'_____ super. Bonne journée, Marina.



Bonne journée, Ahmed.



è ê ai ei eu qu

ill an en am em

é er ez ed et

un um in im ain ein

ail on om tion

w x k gn

5. Mettez de l'ordre et écrivez  :



1.	es	à	Tu	la maison.
	2	3	1	4

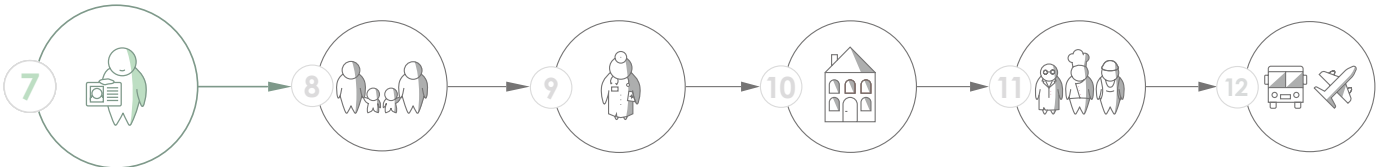
Tu es à la maison.

2.	très	sommes	contents.	Nous

3.	est	Elle	à	Luxembourg.	née

4.	supermarché.	Ils	au	sont

5.	syrien	Vous	êtes	ou	iranien ?



è - ê - ai - ei - eu - qu

ill - an - en - am - em

é - er - ez - ed - et

un - um - in - im - ain - ein

ail - on - om - tion

w - x - k - gn

6. Écoutez et cochez :



Exemple : **Il** est français.

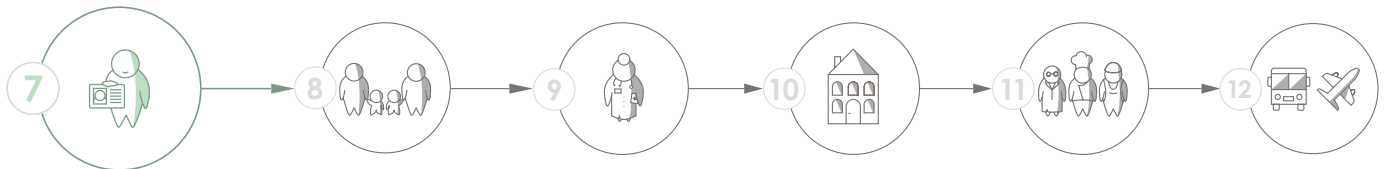
	il	elle	ils	elles	ils
1	<input checked="" type="checkbox"/>				
2					
3					
4					
5					
6					
7					
8					

7. Écoutez et cochez :



Exemple : **Pascal** est français.

	il	elle	ils	elles	ils
1	<input checked="" type="checkbox"/>				
2					
3					
4					
5					
6					
7					
8					



è - ê - ai - ei - eu - qu ill - an - en - am - em é - er - ez - ed - et un - um - in - im - ain - ein ail - on - om - tion w - x - k - gn

8. Travail par deux.



Un apprenant choisit une carte d'identité. L'autre lui pose des questions pour remplir la fiche d'identité (au verso). Ensuite, ils échangent les rôles.

NOM: DUPONT
Prénom: Anatole
Lieu de naissance:
 Paris
Date de naissance:
 16.06.1995
État civil: marié

NOM: DA COSTA
Prénom: Maria
Lieu de naissance:
 Lisbonne
Date de naissance:
 27.01.2002
État civil: célibataire

NOM: HASSAN
Prénom: Ahmad
Lieu de naissance:
 Damas
Date de naissance:
 26.03.2000
État civil: célibataire

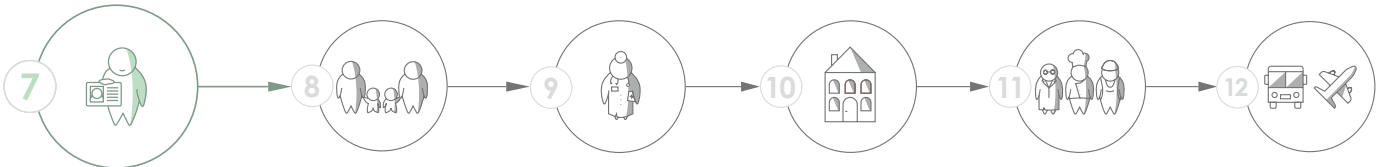
NOM: LARSSON
Prénom: Anna
Lieu de naissance:
 Stockholm
Date de naissance:
 18.09.1987
État civil: mariée

NOM: VAN DAELE
Prénom: Astrid
Lieu de naissance:
 Amsterdam
Date de naissance:
 16.06.1995
État civil: divorcée

NOM: MING
Prénom: Yan
Lieu de naissance:
 Pékin
Date de naissance:
 06.12.2005
État civil: célibataire

NOM: SCHMIT
Prénom: Arnold
Lieu de naissance:
 Berlin
Date de naissance:
 11.05.1964
État civil: veuf

NOM: PAVLICHENKO
Prénom: Olga
Lieu de naissance:
 Pékin
Date de naissance:
 05.07.1950
État civil: mariée



è ê ai ei eu qu

ill an en am em

é er ez ed et

un um in im ain ein

ail on om tion

w x k gn

Remplissez  les fiches d'identité :



NOM: _____

Prénom: _____

Lieu de naissance:

Date de naissance:

État civil: _____

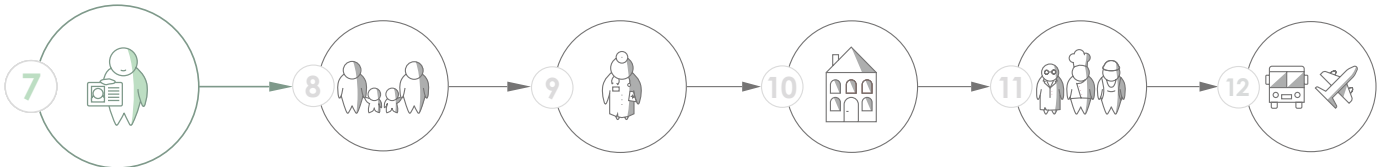
NOM: _____

Prénom: _____

Lieu de naissance:

Date de naissance:

État civil: _____



è ê ai ei eu qu

ill an en am em

é er ez ed et

un um in im ain ein

ail on om tion

w x k gn

Le verbe **habiter**



j'habite

tu habites

il habite

elle habite

on habite



nous habitons



vous habitez

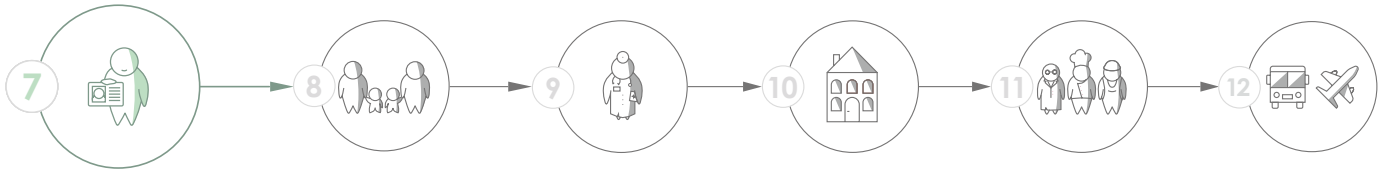


ils habitent



elles habitent





è - ê - ai - ei - eu - qu

ill - an - en - am - em

é - er - ez - ed - et

un - um - in - im - ain - ein

ail - on - om - tion

w - x - k - gn

Exercices

1. Entourez la bonne réponse :

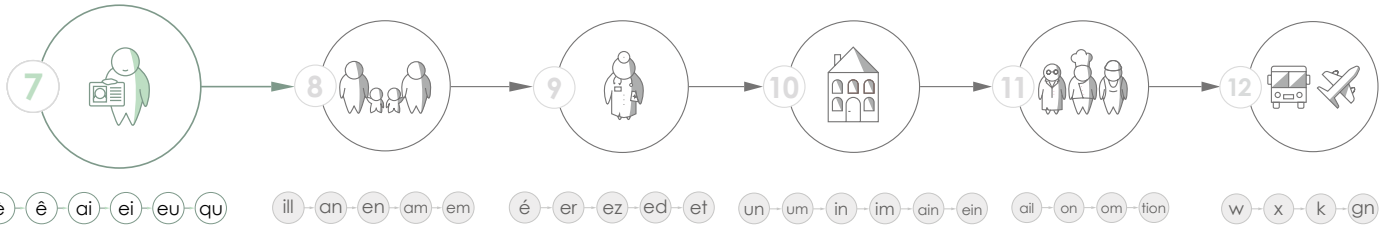


1. J' - Tu - Nous habite à Diekirch.
2. Tu - Il - Ils habites à côté de la gare.
3. Il - Vous - Nous habitez une petite maison.
4. Elle - Elles - Tu habitent au Luxembourg.
5. Nous - Vous - Il habitons en Belgique.
6. Vous - Tu - On habite en face de l'école.
7. Nous - Vous - Ils habitent un grand appartement.
8. On - Ils - Nous habite avec les enfants.

2. Écrivez le verbe « habiter » :



1. J' **habite** à Luxembourg.
2. Tu _____ à Diekirch.
3. Il _____ à Ettelbruck.
4. Elle _____ à Esch.
5. On _____ à Weilerbach.
6. Nous _____ à Vianden.
7. Vous _____ à Heiderscheid.
8. Ils _____ à Wiltz.
9. Elles _____ à Differdange.



3. Écrivez le bon pronom :

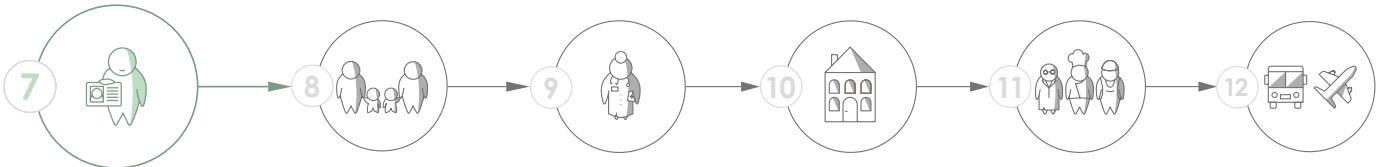


1. **Elle** habite dans une maison.
2. _____ habitent au foyer.
3. _____ habitez dans la Rue Principale.
4. _____ habitez à Luxembourg.
5. _____ 'habite dans un appartement.
6. _____ habitent à la campagne.
7. _____ habite en ville.
8. _____ habitons à Ettelbruck.

4. Écrivez le verbe « habiter » ou le bon pronom :



1. **J'** habite dans un château.
2. Où _____ - **tu** ?
3. _____ habitent au Luxembourg.
4. _____ habitons à côté de la gare.
5. **Ils** _____ en face du supermarché.
6. _____ - **vous** près de l'hôpital ?
7. _____ habite en Allemagne.
8. **On** _____ dans une petite maison.




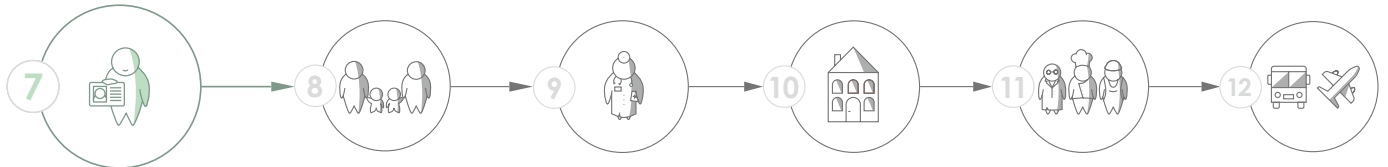
è - ê - ai - ei - eu - qu ill - an - en - am - em é - er - ez - ed - et un - um - in - im - ain - ein ail - on - om - tion w - x - k - gn

5. Observez  les photos et décrivez  la personne :



1.



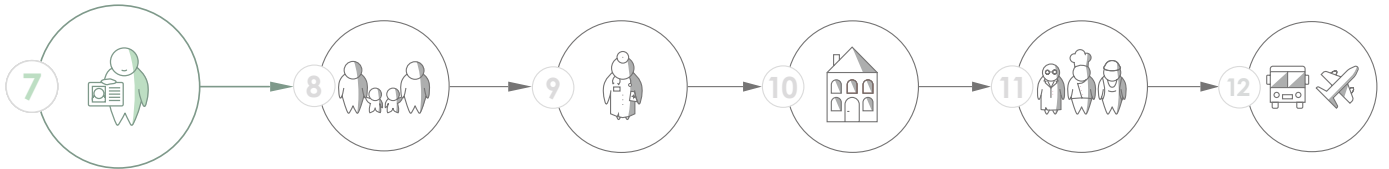


è - ê - ai - ei - eu - qu ill - an - en - am - em é - er - ez - ed - et un - um - in - im - ain - ein ail - on - om - tion w - x - k - gn



2.





è - ê - ai - ei - eu - qu

ill - an - en - am - em

é - er - ez - ed - et

un - um - in - im - ain - ein

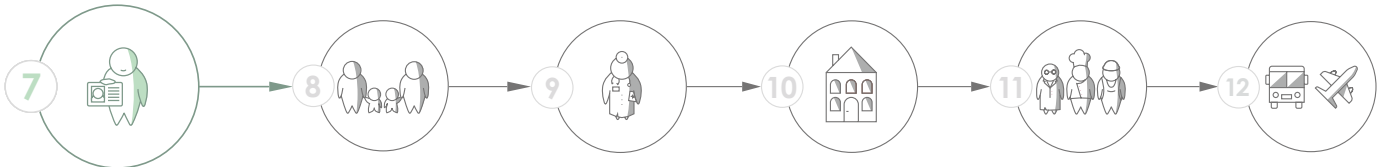
ail - on - om - tion

w - x - k - gn



3.



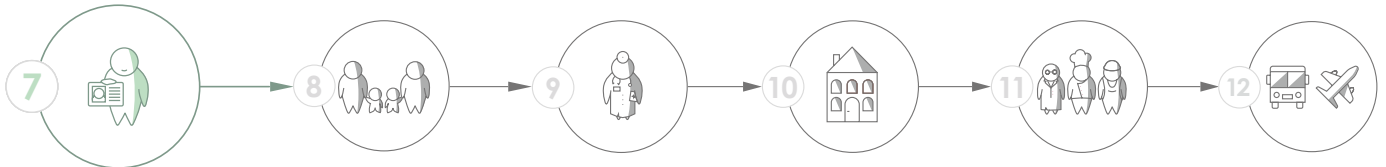


è - ê - ai - ei - eu - qu ill - an - en - am - em é - er - ez - ed - et un - um - in - im - ain - ein ail - on - om - tion w - x - k - gn



4.





è - ê - ai - ei - eu - qu

ill - an - en - am - em

é - er - ez - ed - et

un - um - in - im - ain - ein

ail - on - om - tion

w - x - k - gn

Les questions



Combien de ?

Combien de frères as-tu ?

Combien de frères avez-vous ?



Comment ?

Comment t'appelles-tu ?

Comment vous appelez-vous ?



Où ?

Où habites-tu ?

Où habitez-vous ?



Quand ?

Quand vas-tu au cinéma ?

Quand allez-vous au cinéma ?



Qui ?

Qui est dans la classe ?



Qu'est-ce que ?

Qu'est-ce que tu fais demain ?

Qu'est-ce que vous faites demain ?



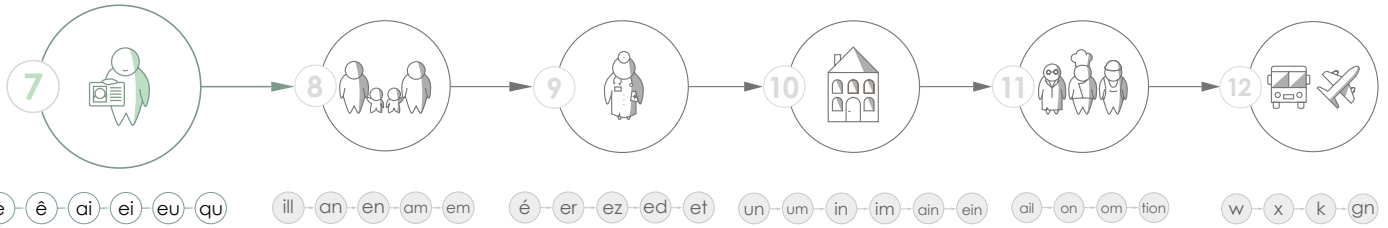
Quel ?

Quel est **le** numéro de téléphone d'Eugène ?



Quelle ?

Quelle est **la** date de naissance d'Eugène ?



Exercices

1. Entourez  et recopiez  le bon mot interrogatif :



1. Qui - **Comment**

Comment vas-tu ?

2. où - quand

Tu habites _____ ?

3. comment - combien

Il s'appelle _____ ?

4. Qui - Comment

_____ porte un pantalon bleu ?

5. Où - Qu'est-ce que ?

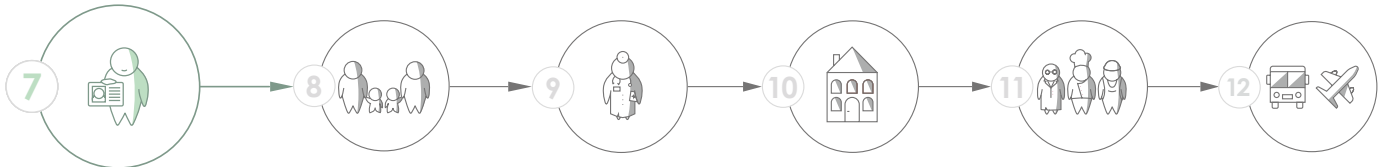
_____ est le stylo ?

6. Quand - Combien

_____ vas-tu à la piscine ?

7. Qu'est-ce que - Combien

_____ tu fais le weekend ?



è - ê - ai - ei - eu - qu

ill - an - en - am - em

é - er - ez - ed - et

un - um - in - im - ain - ein

ail - on - om - tion

w - x - k - gn

2. Reliez les questions avec les bonnes réponses :



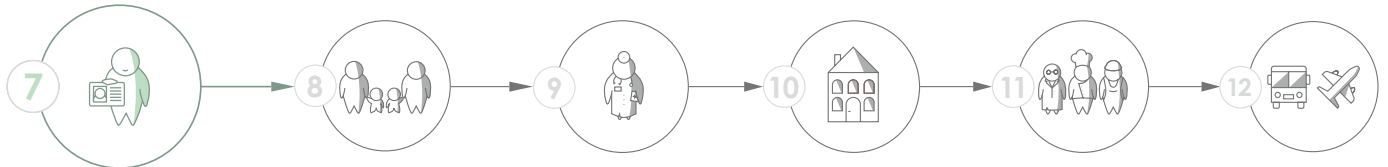
- | | | |
|---|---|--|
| 1. Comment vas-tu ? | • | J'ai 5 enfants. |
| 2. Où est le stylo ? | • | C'est mon mari . |
| 3. Qu'est-ce que tu achètes ? | • | Ce soir , je regarde la télévision. |
| 4. Quand regardes-tu la télévision ? | • | J'achète une robe . |
| 5. Qui est sur la photo ? | • | Il est dans mon sac . |
| 6. Combien d'enfants as-tu ? | • | Je vais bien , merci. |

3. Écrivez le bon mot interrogatif :



Qui - Où - Comment - Combien de - Quand - Qu'est-ce que

- Où** habites-tu ? J'habite à Luxembourg.
- _____ sœurs as-tu ? J'ai 3 sœurs.
- _____ vas-tu aujourd'hui ? Merci, je vais bien.
- _____ fais-tu les courses ? Je fais les courses samedi matin.
- _____ est dans la cuisine ? Alice est dans la cuisine.
- _____ tu manges à midi ? Je mange des fruits.



è - ê - ai - ei - eu - qu ill - an - en - am - em é - er - ez - ed - et un - um - in - im - ain - ein ail - on - om - tion w - x - k - gn

4. Écoutez  et numérotez $\begin{matrix} 1 & 2 \\ 3 & 4 \end{matrix}$  les photos :



1.



2.



3.



4.

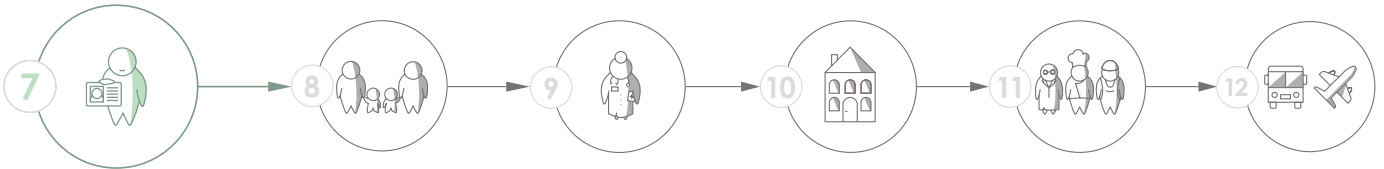


5.



6.





è - ê - ai - ei - eu - qu

ill - an - en - am - em

é - er - ez - ed - et

un - um - in - im - ain - ein

ail - on - om - tion

w - x - k - gn

5. Écoutez  **et répondez**  **aux questions :**



1. Quel âge a Leila ?

Elle a 35 ans.

2. Combien d'enfants a Leila ?

3. Quel est l'état civil de Leila ?

4. Quel est le nom de famille de Marc ?

5. Combien de frères a Lola ?

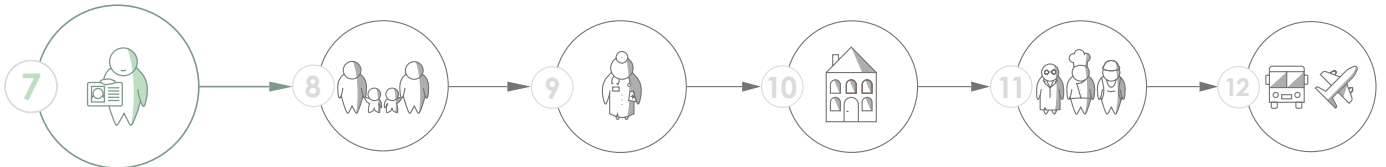
6. Quels sont les loisirs de Lola ?

7. Où habite Antonio ?

8. Quelle est la profession de Murielle ?


9. Où habite Murielle ?

10. Quelle est la profession de Paolo ?



è ê ai ei eu qu ill an en am em é er ez ed et un um in im ain ein ail on om tion w x k gn

6. Écoutez et complétez les fiches d'identité de Murielle et de Paolo :

Nom :

Prénom : *Paolo*

Âge : ans

État civil :

Enfants :

Profession :

Loisirs :



Nom :

Prénom : *Murielle*

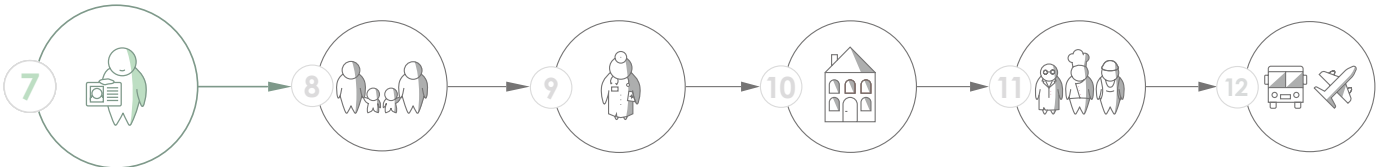
Âge : ans

État civil :

Enfants :

Profession :

Loisirs :



è - ê - ai - ei - eu - qu

ill - an - en - am - em


é - er - ez - ed - et

un - um - in - im - ain - ein

ail - on - om - tion

w - x - k - gn

7. Regardez  **la vidéo et répondez**  **aux questions :**



1. Il y a combien de personnes dans la famille Fares ?

2. Où sont-ils ?

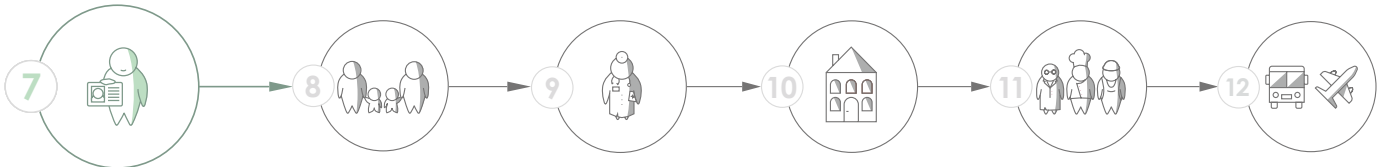
3. Qui est assis sur les genoux de Samuel ?

4. Qui dit "coucou" ?

5. Qu'est-ce que c'est ?



6. Quelle heure est-il ?



è - ê - ai - ei - eu - qu ill - an - en - am - em é - er - ez - ed - et un - um - in - im - ain - ein ail - on - om - tion w - x - k - gn

8. Lisez le texte.



Complétez  les questions et les réponses :

Hélène se présente :



Je m'appelle Hélène Chavez. J'ai 35 ans. Je suis née le 8 décembre 1987. J'habite à Wiltz et je travaille à Mersch. Je suis mariée et j'ai 2 enfants. Je suis espagnole. J'aime la photographie et le cinéma. Tous les dimanches, je vais au cinéma avec mes enfants. Je parle 2 langues. À la maison, je parle espagnol et au travail je parle français.

Comment t'appelles-tu ? Je m'appelle Hélène Chavez.

- ? J'ai 35 ans.
- ? Je suis née le 8.12.1987.
- ? J'habite à Wiltz.
- ? J'ai 2 enfants.
- ? Je suis espagnole.

Quand vas-tu au cinéma ?

Avec qui vas-tu au cinéma ?

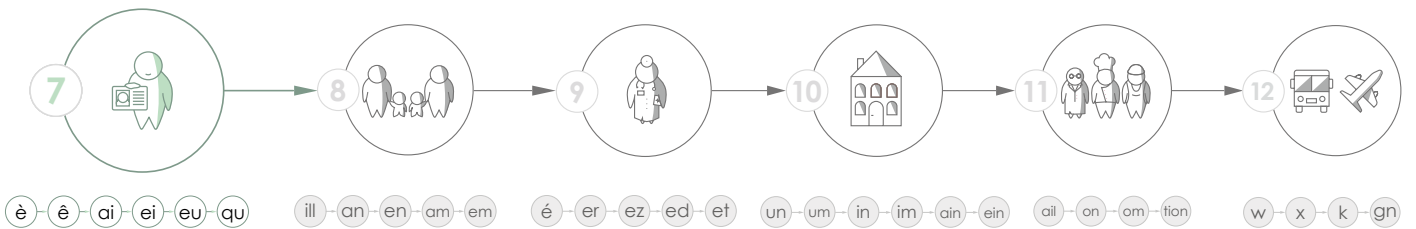


Je parle 2 langues.
À la maison, je parle espagnol et au travail je parle français.



?

?



Culture

Les nationalités au Luxembourg

Combien de nationalités y a-t-il au Luxembourg ?



Source: https://gouvernement.lu/fr/publications.gouv_sip%2Bfr%2Bpublications%2Bminist-etat%2Bsip%2Bbrochure%2B10-fiches-luxembourg.html

Les étrangers habitant au Luxembourg sont surtout :

1. portugais
2. _____
3. _____
4. _____
5. _____

1. Bom dia



2. Buongiorno



3. Bonjour

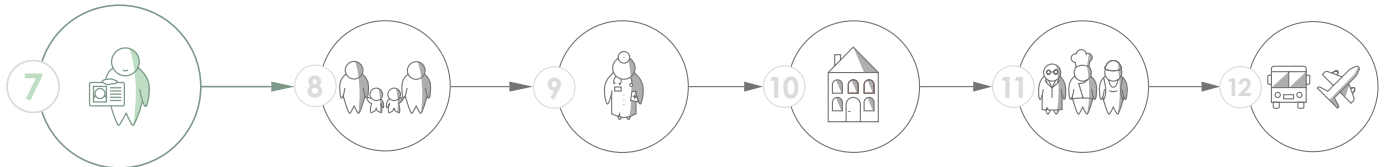


4. Bonjour



5. Guten Tag





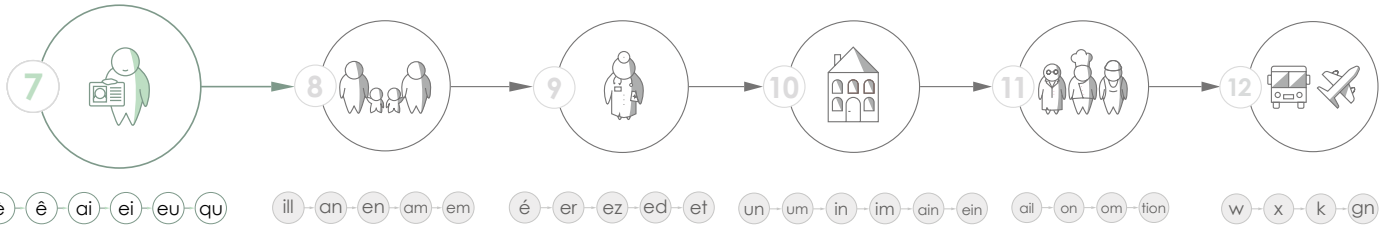
è ê ai ei eu qu ill an en am em é er ez ed et un um in im ain ein ail on om tion w x k gn

Cherchez les pays voisins du Luxembourg :



Les pays voisins du Luxembourg sont :

1. _____ 2. _____ 3. _____



Quizz

Répondez  aux questions :



1. Combien de nationalités y a-t-il au Luxembourg ?

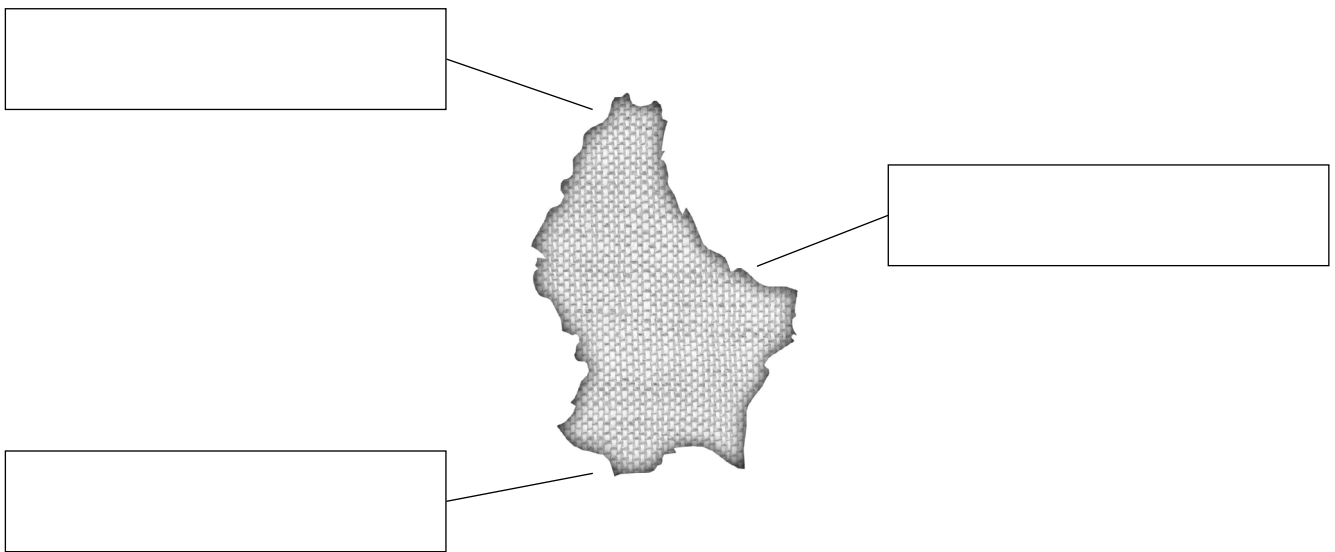
≈ _____

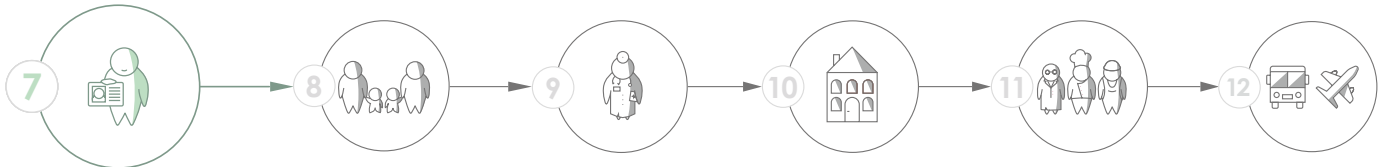
2. Comment dit-on « bonjour » en luxembourgeois ? _____

3. Quelles sont les 3 langues officielles au Luxembourg ? Cochez la bonne réponse !



4. Quels sont les pays voisins du Luxembourg ?





è - ê - ai - ei - eu - qu ill - an - en - am - em é - er - ez - ed - et un - um - in - im - ain - ein ail - on - om - tion w - x - k - gn

Schwätzt Dir Lëtzebuergesch ?



Moien, wéi geet et ?

Ganz gutt, merci !



Ech heesche Sandy.
An du ?

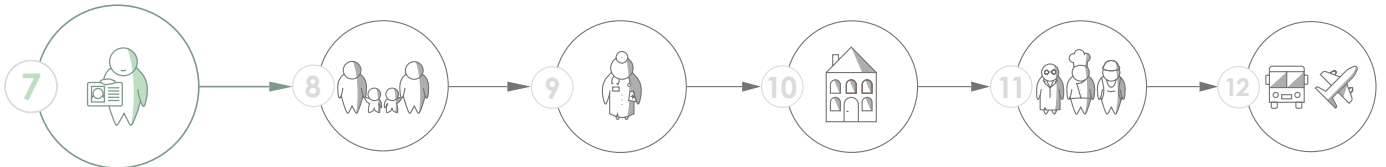
Ech heeschen Tom.



Ech si Lëtzebuergerin.
An du ?

Ech si Belsch. Ech
wunnen zu Bréissel.



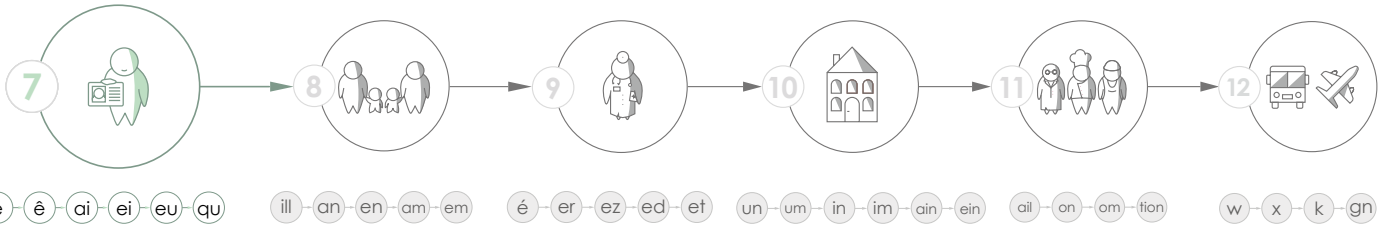


è - ê - ai - ei - eu - qu ill - an - en - am - em é - er - ez - ed - et un - um - in - im - ain - ein ail - on - om - tion w - x - k - gn

À vous !

Écrivez  le dialogue en français :






Révisions

1. Présentez  la personne :



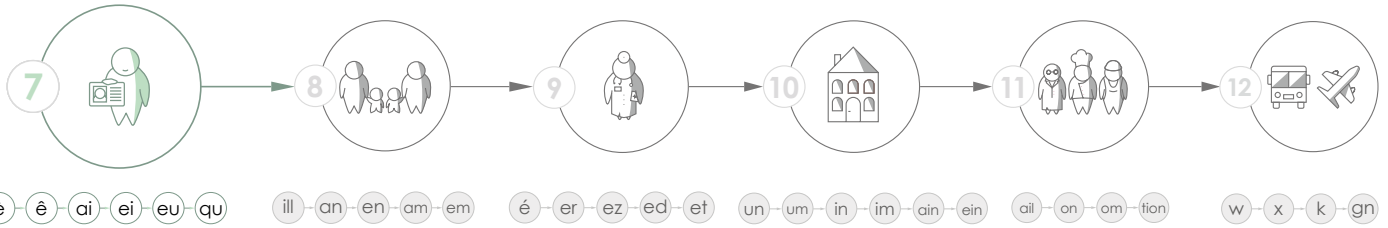
NOM: SCHMIT
Prénom: André
Date de naissance: 23.10.1990
Âge: 31 ans
Nationalité: luxembourgeoise
Profession: informaticien
Loisirs: course à pied, voyages, théâtre



2. Décrivez  la personne en faisant des phrases complètes :




Il s'appelle _____



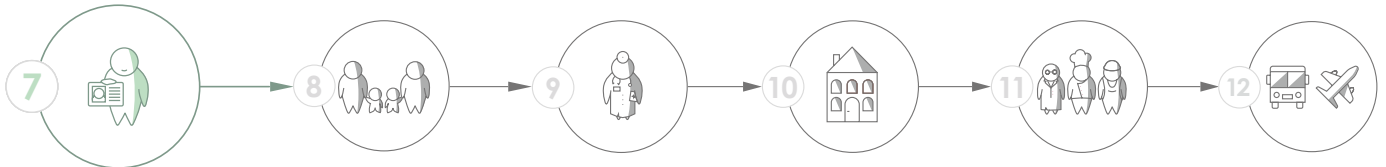
3. Présentez la personne :



<p>NOM: KARIM</p> <p>Prénom: Naya</p> <p>Date de naissance: 06.08.2000</p> <p>Âge: 21 ans</p> <p>Nationalité: française</p> <p>Profession: traductrice</p> <p>Loisirs: volleyball, peinture, musique</p>	
---	--

4. Décrivez la personne en faisant des phrases complètes :





è ê ai ei eu qu

ill an en am em

é er ez ed et

un um in im ain ein

ail on om tion

w x k gn

5. Et vous ? Complétez  :



NOM : _____

Prénom : _____

Date de naissance : _____

Âge : _____

Nationalité : _____

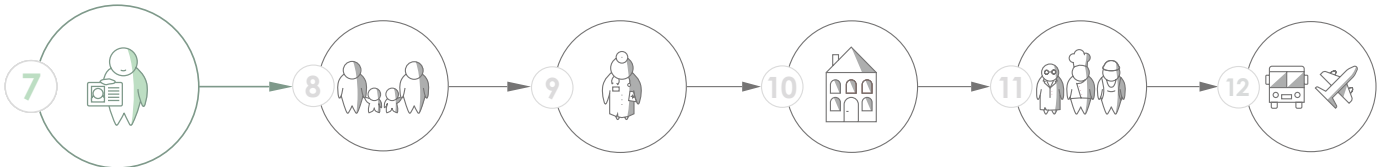
Profession : _____

Loisirs : _____

6. Décrivez-vous  **en faisant des phrases complètes :**



Je m'appelle _____



è - ê - ai - ei - eu - qu ill - an - en - am - em é - er - ez - ed - et un - um - in - im - ain - ein ail - on - om - tion w - x - k - gn

7. Qui est-ce ? Écoutez et écrivez les prénoms et les nationalités.



Présentez les personnes ensuite :




Saba
érythréenne





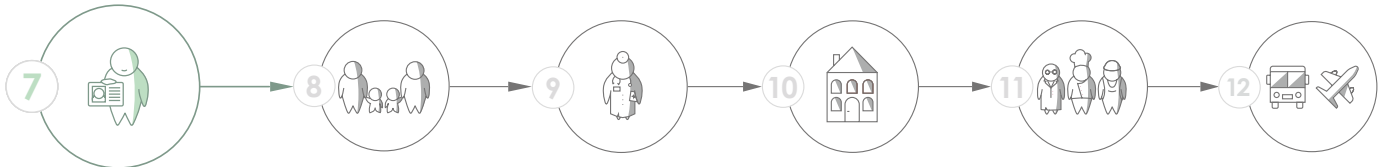












è - ê - ai - ei - eu - qu

ill - an - en - am - em

é - er - ez - ed - et

un - um - in - im - ain - ein

ail - on - om - tion

w - x - k - gn

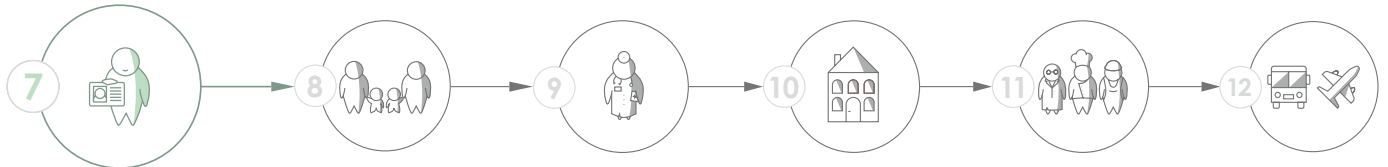
8. Écoutez  **et cochez**  **la bonne réponse :**



vrai ✓ faux X

1. Hagos est célibataire.
2. Saba a 5 enfants : quatre garçons et une fille.
3. Sedigeh est afghane et habite au Luxembourg.
4. Maha est iranienne.
5. Maha a 39 ans.
6. La fille de Maha a 18 ans.
7. Il y a aussi une dame de la Somalie qui se présente.
8. La dame somalienne a 3 garçons au Luxembourg.
9. Aranshi habite à Soleuvre.
10. Le monsieur afghan a 34 ans.

X



è - ê - ai - ei - eu - qu ill - an - en - am - em é - er - ez - ed - et un - um - in - im - ain - ein ail - on - om - tion w - x - k - gn

9. Travail par deux.



Posez des questions d'identité à votre voisin pour remplir la fiche :

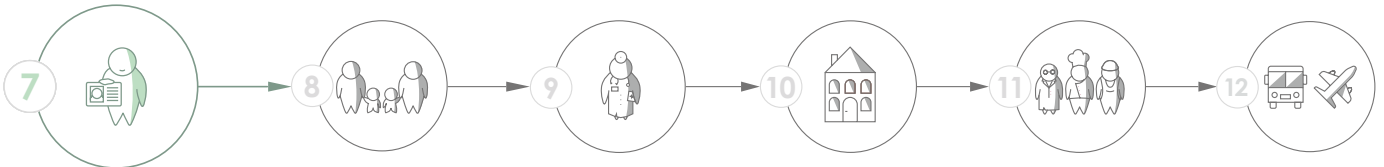
FICHE 1

Exemple : Qui joue au football ? Qui a 27 ans ?

Réponse : l'image B.

<p>1</p> 	<p>2</p> 	<p>3</p> 
<p>4</p> 	<p>5</p> 	<p>6</p> <p>27 ans</p> 
<p>7</p> <p>35 ans</p> 	<p>8</p> 	<p>9</p> 
<p>10</p> 	<p>11</p> 	<p>12</p> <p>41 ans</p> 

1.	2.	3.
4.	5.	6. B
7.	8.	9.
10.	11.	12.



è - ê - ai - ei - eu - qu

ill - an - en - am - em

é - er - ez - ed - et

un - um - in - im - ain - ein

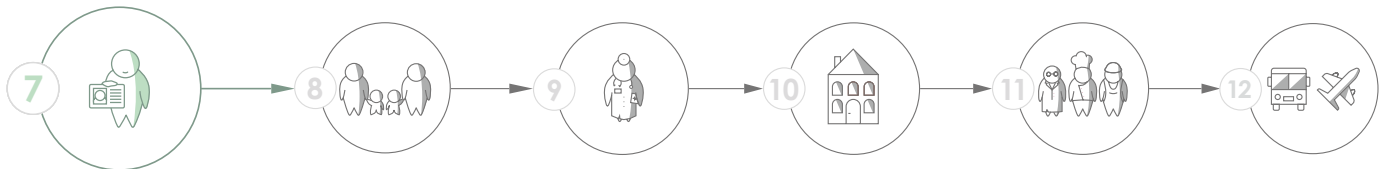
ail - on - om - tion

w - x - k - gn

FICHE 2

<p>A</p> 	<p>B</p> <p>27 ans</p> 	<p>C</p> 
<p>D</p> 	<p>E</p> <p>35 ans</p> 	<p>F</p> 
<p>G</p> 	<p>H</p> 	<p>I</p> 
<p>J</p> <p>41 ans</p> 	<p>K</p> 	<p>L</p> 

A.	B. 6	C.
D.	E.	F.
G.	H.	I.
J.	K.	L.



è - ê - ai - ei - eu - qu ill - an - en - am - em é - er - ez - ed - et un - um - in - im - ain - ein ail - on - om - tion w - x - k - gn

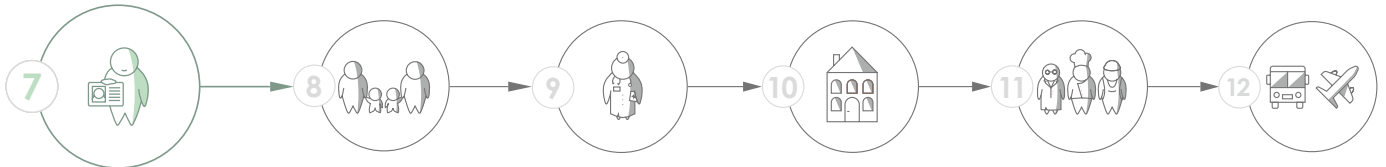
10. Mots croisés : trouvez le mot correct :



vertical

horizontal

- | | |
|--|---|
| <p>1. Le 5^{ème} mois de l'année.</p> <p>2. Les Luxembourgeois aiment la </p> <p>4. 13 en lettres. </p> <p>6. Mon prénom est </p> <p>9. Sam n'est pas marié. Il est</p> <p>13. La date de</p> <p>15. En , il travaille au bureau.</p> | <p>3. Le Luxembourg se trouve en</p> <p>5. Le Luxembourg a 356km de</p> <p>7. J'..... la musique.</p> <p>8. J'habite dans une</p> <p>10. Ça coûte 25</p> <p>11. est (nationalité).</p> <p>12. J'aime faire la avec mes amis.</p> <p>14. 16 en lettres.</p> |
|--|---|



è - ê - ai - ei - eu - qu

ill - an - en - am - em

é - er - ez - ed - et

un - um - in - im - ain - ein

ail - on - om - tion

w - x - k - gn

Écoutez. Quel son entendez-vous ?



Écrivez le son qui correspond :

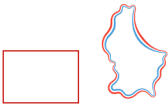




























é

eu

è








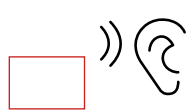























Mentions légales

Module 7 – Identité

ISBN 978-99959-1-308-3

Publié par le Service de la formation des adultes en 2023

© 2023 Service de la formation des adultes – tous droits réservés

L'utilisation de ce livre, ainsi que de ses contenus vidéos, est limitée à des fins uniquement non commerciales. Il s'agit de matériel didactique, utilisable exclusivement dans le contexte scolaire. L'ensemble des contenus, ci-dessus mentionnés, ne peut être ni copié ni distribué, dans sa totalité comme sous forme d'extraits, sans l'accord du Service de la formation des adultes. Les images et vidéos ne peuvent être ni copiées ni distribuées sans l'accord du Service de la formation des adultes.

Autrices : Barbara Porto, Linda Wiesen, Kim Waldbillig et Mélanie Metzmacher

Vidéo d'introduction : Manuela Decker

Vidéos et audios (screenrecords) : Linda Wiesen et Kim Waldbillig

Vidéos et illustrations (Powtoon) : Mélanie Metzmacher et Kim Waldbillig

Conseils pédagogiques et coordination : Aline Schott et Françoise Chotro

Conseils techniques et gestion Codes QR : Manuela Decker

Charte graphique et layout : LOLA - strategy & design

Nous adressons nos plus vifs remerciements à toutes les personnes qui ont participé à la réalisation de ce projet.

Impression : Imprimerie centrale en collaboration avec le SCRIPT

Images et photos : © 2023 Tous droits réservés, Canva® (p.5 – 85)

© 2023 Mélanie Metzmacher et Kim Waldbillig :

illustrations de personnages via Powtoon (p.51 ; p.69)

© 2023 Manuela Decker (p.40 ; p.48)

© 2023 Service de la formation des adultes :

100 Wierder Lëtzebuergesch (p.85)

© 2023 Service de la formation des adultes :

Vidéo témoignage Site Web SFA (p.80)

Droits d'auteurs et droits d'utilisation :





Identité